Companhia de Água e Esgoto do Ceará

DEN - Diretoria de Engenharia
GPROJ - Gerência de Projetos de Engenharia

Juazeiro do Norte - CE

Projeto Básico de Melhorias, Ampliação e Implantação de Distritos de Medição e Controle (DMC's) na Sede de Juazeiro do Norte

VOLUME III - TOMO V
Peças Gráficas

Cagece

OUTUBRO/2019

EQUIPE TÉCNICA DA GPROJ – Gerência de Projetos
Produto: Projeto Básico de Melhorias, Ampliação e Implantação de Distritos de Medição e Controle (DMC's) na Sede de Juazeiro do Norte

Gerente de Projetos de Engenharia

Engº. Raul Tigre de Arruda Leitão

Coordenação de Projetos Técnicos

Engº. Bruno Cavalcante de Queiroz

Coordenação de Serviços Técnicos de Apoio

Engº. Jorge Humberto Leal de Saboia

Coordenação de Custos e Orçamentos de Obras

Engº. Ernandes Freire Alves

Engenheiro Projetista

Engº. Liduino de Albuquerque Marques

Desenhos

Michel Robson Holanda da Costa
Francisco Arquimedes da Silva

Edição Final

Janis Joplin Saara Moura Queiroz

Colaboração

Paulo Victor de Almeida Fernandes
Ana Beatriz de Oliveira Montezuma
Gleiciane Cavalcante Gomes

Arquivo Técnico

Patrícia Santos Silva

I – APRESENTAÇÃO

O presente relatório consiste no Projeto Básico de Melhorias, Ampliação e Implantação de Distritos de Medição e Controle (DMC's) na Sede de Juazeiro do Norte, em atendimento ao processo nº 0.791.000056/2018-34.

O projeto contempla a perfuração de novos poços, implantação de adutoras e linhas de reforço, substituição de tubos, construção de novos reservatórios e instalação de equipamentos de macromedição e válvulas redutoras de pressão.

Este documento é parte integrante do seguinte conjunto de volumes:

- Volume I – Relatório Geral (Projeto Hidráulico);
- Volume II – Memória de Cálculo;
- **Volume III – Peças Gráficas:**
    - Tomo I;
    - Tomo II;
    - Tomo III;
    - Tomo IV;
    - **Tomo V;**
    - Tomo VI;
    - Tomo VII;
    - Tomo VIII;
    - Tomo IX;
    - Tomo X;
    - Tomo XI;
- Volume IV – Especificações Técnicas;
- Volume V – Projeto Elétrico e de Automação;
    - Tomo I;
    - Tomo II;
    - Tomo III;
    - Tomo IV;
    - Tomo V;
    - Tomo VI;

    - Tomo VII;
    - Tomo VIII;
    - Tomo IX;
    - Tomo X;
    - Tomo XI.
- Volume VI – Projeto Estrutural;
- Volume VII – Relatório de Sondagem.

Peças Gráficas

PEÇAS GRÁFICAS

Relação de Plantas:

DESENHO:	PRANCHA:	TÍTULO:
01	01/01	Distritos de Medição e Controle – DMC's – Setor Hidráulico - Layout
02	01/05	DMC Socorro/Centro – Rede de Distribuição – Planta de Cálculo
03	02/05	DMC Socorro/Centro – Rede de Distribuição – Planta de Cálculo
04	03/05	DMC Socorro/Centro – Rede de Distribuição – Planta de Cálculo
05	04/05	DMC Socorro/Centro – Rede de Distribuição – Planta de Cálculo
06	05/05	DMC Socorro/Centro – Rede de Distribuição – Planta de Cálculo
07	01/05	DMC Socorro/Centro – Rede de Distribuição – Planta de Execução
08	02/05	DMC Socorro/Centro – Rede de Distribuição – Planta de Execução
09	03/05	DMC Socorro/Centro – Rede de Distribuição – Planta de Execução
10	04/05	DMC Socorro/Centro – Rede de Distribuição – Planta de Execução
11	05/05	DMC Socorro/Centro – Rede de Distribuição – Planta de Execução
12	01/03	DMC São Miguel – Rede de Distribuição – Planta de Cálculo
13	02/03	DMC São Miguel – Rede de Distribuição – Planta de Cálculo
14	03/03	DMC São Miguel – Rede de Distribuição – Planta de Cálculo
15	01/03	DMC São Miguel – Rede de Distribuição – Planta de Execução
16	02/03	DMC São Miguel – Rede de Distribuição – Planta de Execução

17	03/03	DMC São Miguel – Rede de Distribuição – Planta de Execução
18	01/03	DMC São Antônio – Rede de Distribuição – Planta de Cálculo
19	02/03	DMC São Antônio – Rede de Distribuição – Planta de Cálculo
20	03/03	DMC São Antônio – Rede de Distribuição – Planta de Cálculo
21	01/03	DMC São Antônio – Rede de Distribuição – Planta de Execução
22	02/03	DMC São Antônio – Rede de Distribuição – Planta de Execução
23	03/03	DMC São Antônio – Rede de Distribuição – Planta de Execução
24	01/02	DMC Salesianos – Rede de Distribuição – Planta de Cálculo
25	02/02	DMC Salesianos – Rede de Distribuição – Planta de Cálculo
26	01/02	DMC Salesianos – Rede de Distribuição – Planta de Execução
27	02/02	DMC Salesianos – Rede de Distribuição – Planta de Execução
28	01/02	DMC Franciscanos – Rede de Distribuição – Planta de Cálculo
29	02/02	DMC Franciscanos – Rede de Distribuição – Planta de Cálculo
30	01/02	DMC Franciscanos – Rede de Distribuição – Planta de Execução
31	02/02	DMC Franciscanos – Rede de Distribuição – Planta de Execução
32	01/01	DMC PIO XII – Rede de Distribuição – Planta de Cálculo
33	01/01	DMC PIO XII – Rede de Distribuição – Planta de Execução
34	01/02	DMC Antônio Vieira – Rede de Distribuição – Planta de Cálculo
35	02/02	DMC Antônio Vieira – Rede de Distribuição – Planta de Cálculo
36	01/02	DMC Antônio Vieira – Rede de Distribuição – Planta de Execução
37	02/02	DMC Antônio Vieira – Rede de Distribuição – Planta de Execução
38	01/02	DMC Santa Teresa – Rede de Distribuição – Planta de Cálculo
39	02/02	DMC Santa Teresa – Rede de Distribuição – Planta de Cálculo

40	01/02	DMC Santa Teresa – Rede de Distribuição – Planta de Execução
41	02/02	DMC Santa Teresa – Rede de Distribuição – Planta de Execução
42	01/02	DMC Limoeiro – Rede de Distribuição – Planta de Cálculo
43	02/02	DMC Limoeiro – Rede de Distribuição – Planta de Cálculo
44	01/02	DMC Limoeiro – Rede de Distribuição – Planta de Execução
45	02/02	DMC Limoeiro – Rede de Distribuição – Planta de Execução
46	01/02	DMC Pirajá – Rede de Distribuição – Planta de Cálculo
47	02/02	DMC Pirajá – Rede de Distribuição – Planta de Cálculo
48	01/02	DMC Pirajá – Rede de Distribuição – Planta de Execução
49	02/02	DMC Pirajá – Rede de Distribuição – Planta de Execução
50	01/02	DMC Paraná – Rede de Distribuição – Planta de Cálculo
51	02/02	DMC Paraná – Rede de Distribuição – Planta de Cálculo
52	01/02	DMC Paraná – Rede de Distribuição – Planta de Execução
53	02/02	DMC Paraná – Rede de Distribuição – Planta de Execução
54	01/02	DMC Triângulo Baixo – Rede de Distribuição – Planta de Cálculo
55	02/02	DMC Triângulo Baixo – Rede de Distribuição – Planta de Cálculo
56	01/02	DMC Triângulo Baixo – Rede de Distribuição – Planta de Execução
57	02/02	DMC Triângulo Baixo – Rede de Distribuição – Planta de Execução
58	01/02	DMC Romeirão – Rede de Distribuição – Planta de Cálculo
59	02/02	DMC Romeirão – Rede de Distribuição – Planta de Cálculo
60	01/02	DMC Romeirão – Rede de Distribuição – Planta de Execução
61	02/02	DMC Romeirão – Rede de Distribuição – Planta de Execução

62	01/01	DMC João Cabral – Rede de Distribuição – Planta de Cálculo
63	01/01	DMC João Cabral – Rede de Distribuição – Planta de Execução
64	01/02	DMC Leão Sampaio I – Rede de Distribuição – Planta de Cálculo
65	02/02	DMC Leão Sampaio I – Rede de Distribuição – Planta de Cálculo
66	01/02	DMC Leão Sampaio I – Rede de Distribuição – Planta de Execução
67	02/02	DMC Leão Sampaio I – Rede de Distribuição – Planta de Execução
68	01/04	DMC Leão Sampaio II – Rede de Distribuição – Planta de Cálculo
69	02/04	DMC Leão Sampaio II – Rede de Distribuição – Planta de Cálculo
70	03/04	DMC Leão Sampaio II – Rede de Distribuição – Planta de Cálculo
71	04/04	DMC Leão Sampaio II – Rede de Distribuição – Planta de Cálculo
72	01/04	DMC Leão Sampaio II – Rede de Distribuição – Planta de Execução
73	02/04	DMC Leão Sampaio II – Rede de Distribuição – Planta de Execução
74	03/04	DMC Leão Sampaio II – Rede de Distribuição – Planta de Execução
75	04/04	DMC Leão Sampaio II – Rede de Distribuição – Planta de Execução
76	01/02	DMC Triângulo Alto – Rede de Distribuição – Planta de Cálculo
77	02/02	DMC Triângulo Alto – Rede de Distribuição – Planta de Cálculo
78	01/02	DMC Triângulo Alto – Rede de Distribuição – Planta de Execução
79	02/02	DMC Triângulo Alto – Rede de Distribuição – Planta de Execução
80	**01/04**	**DMC Timbaúba – Rede de Distribuição – Planta de Cálculo**

81	**02/04**	**DMC Timbaúba – Rede de Distribuição – Planta de Cálculo**
82	**03/04**	**DMC Timbaúba – Rede de Distribuição – Planta de Cálculo**
83	**04/04**	**DMC Timbaúba – Rede de Distribuição – Planta de Cálculo**
84	**01/04**	**DMC Timbaúba – Rede de Distribuição – Planta de Execução**
85	**02/04**	**DMC Timbaúba – Rede de Distribuição – Planta de Execução**
86	**03/04**	**DMC Timbaúba – Rede de Distribuição – Planta de Execução**
87	**04/04**	**DMC Timbaúba – Rede de Distribuição – Planta de Execução**
88	**01/02**	**DMC Madre Nelly – Rede de Distribuição – Planta de Cálculo**
89	**02/02**	**DMC Madre Nelly – Rede de Distribuição – Planta de Cálculo**
90	**01/02**	**DMC Madre Nelly – Rede de Distribuição – Planta de Execução**
91	**02/02**	**DMC Madre Nelly – Rede de Distribuição – Planta de Execução**
92	**01/01**	**DMC Bezerra de Menezes – Rede de Distribuição – Planta de Cálculo**
93	**01/01**	**DMC Bezerra de Menezes – Rede de Distribuição – Planta de Execução**
94	**01/04**	**Rede de Abastecimento – Substituição – Planta de Execução**
95	**02/04**	**Rede de Abastecimento – Substituição – Planta de Execução**
96	**03/04**	**Rede de Abastecimento – Substituição – Planta de Execução**
97	**04/04**	**Rede de Abastecimento – Substituição – Planta de Execução**
98	01/07	Subadutoras – Planta de Cálculo
99	02/07	Subadutoras – Planta de Cálculo
100	03/07	Subadutoras – Planta de Cálculo
101	04/07	Subadutoras – Planta de Cálculo

102	05/07	Subadutoras – Planta de Cálculo
103	06/07	Subadutoras – Planta de Cálculo
104	07/07	Subadutoras – Planta de Cálculo
105	01/07	Subadutoras – Planta de Execução
106	02/07	Subadutoras – Planta de Execução
107	03/07	Subadutoras – Planta de Execução
108	04/07	Subadutoras – Planta de Execução
109	05/07	Subadutoras – Planta de Execução
110	06/07	Subadutoras – Planta de Execução
111	07/07	Subadutoras – Planta de Execução
112	01/15	Adutoras – Planta de Cálculo
113	02/15	Adutoras – Planta de Cálculo
114	03/15	Adutoras – Planta de Cálculo
115	04/15	Adutoras – Planta de Cálculo
116	05/15	Adutoras – Planta de Cálculo
117	06/15	Adutoras – Planta de Cálculo
118	07/15	Adutoras – Planta de Cálculo
119	08/15	Adutoras – Planta de Cálculo
120	09/15	Adutoras – Planta de Cálculo
121	10/15	Adutoras – Planta de Cálculo
122	11/15	Adutoras – Planta de Cálculo
123	12/15	Adutoras – Planta de Cálculo
124	13/15	Adutoras – Planta de Cálculo

125	14/15	Adutoras – Planta de Cálculo
126	15/15	Adutoras – Planta de Cálculo
127	01/15	Adutoras – Planta de Execução
128	02/15	Adutoras – Planta de Execução
129	03/15	Adutoras – Planta de Execução
130	04/15	Adutoras – Planta de Execução
131	05/15	Adutoras – Planta de Execução
132	06/15	Adutoras – Planta de Execução
133	07/15	Adutoras – Planta de Execução
134	08/15	Adutoras – Planta de Execução
135	09/15	Adutoras – Planta de Execução
136	10/15	Adutoras – Planta de Execução
137	11/15	Adutoras – Planta de Execução
138	12/15	Adutoras – Planta de Execução
139	13/15	Adutoras – Planta de Execução
140	14/15	Adutoras – Planta de Execução
141	15/15	Adutoras – Planta de Execução
142	01/02	Poço Tubular PT-62 – Planta de Situação, Urbanização, Casa de Comando e Detalhes
143	02/02	Poço Tubular PT-62 – Instalações Hidromecânicas
144	01/02	Poço Tubular PT-63 – Planta de Situação, Urbanização, Casa de Comando e Detalhes
145	02/02	Poço Tubular PT-63 – Instalações Hidromecânicas

146	01/02	Poço Tubular PT-64 – Planta de Situação, Urbanização, Casa de Comando e Detalhes
147	02/02	Poço Tubular PT-64 – Instalações Hidromecânicas
148	01/02	Poço Tubular PT-65 – Planta de Situação, Urbanização, Casa de Comando e Detalhes
149	02/02	Poço Tubular PT-65 – Instalações Hidromecânicas
150	01/02	Poço Tubular PT-66 – Planta de Situação, Urbanização, Casa de Comando e Detalhes
151	02/02	Poço Tubular PT-66 – Instalações Hidromecânicas
152	01/02	Poço Tubular PT-67 – Planta de Situação, Urbanização, Casa de Comando e Detalhes
153	02/02	Poço Tubular PT-67 – Instalações Hidromecânicas
154	01/02	Poço Tubular PT-68 – Planta de Situação, Urbanização, Casa de Comando e Detalhes
155	02/02	Poço Tubular PT-68 – Instalações Hidromecânicas
156	01/02	Poço Tubular PT-69 – Planta de Situação, Urbanização, Casa de Comando e Detalhes
157	02/02	Poço Tubular PT-69 – Instalações Hidromecânicas
158	01/02	Poço Tubular PT-70 – Planta de Situação, Urbanização, Casa de Comando e Detalhes
159	02/02	Poço Tubular PT-70 – Instalações Hidromecânicas
160	01/02	Poço Tubular PT-71 – Planta de Situação, Urbanização, Casa de Comando e Detalhes
161	02/02	Poço Tubular PT-71 – Instalações Hidromecânicas
162	01/02	Poço Tubular PT-72 – Planta de Situação, Urbanização, Casa de Comando e Detalhes

163	02/02	Poço Tubular PT-72 – Instalações Hidromecânicas
164	01/02	Poço Tubular PT-73 – Planta de Situação, Urbanização, Casa de Comando e Detalhes
165	02/02	Poço Tubular PT-73 – Instalações Hidromecânicas
166	01/02	Poço Tubular PT-74 – Planta de Situação, Urbanização, Casa de Comando e Detalhes
167	02/02	Poço Tubular PT-74 – Instalações Hidromecânicas
168	01/02	Poço Tubular PT-75 – Planta de Situação, Urbanização, Casa de Comando e Detalhes
169	02/02	Poço Tubular PT-75 – Instalações Hidromecânicas
170	01/02	Poço Tubular PT-76 – Planta de Situação, Urbanização, Casa de Comando e Detalhes
171	02/02	Poço Tubular PT-76 – Instalações Hidromecânicas
172	01/03	Padrão Casa de Química – Planta Baixa, Cortes, Vista Superior e Fachadas
173	02/03	Padrão Casa de Química – Instalações Sanitárias – Planta Baixa e Detalhes
174	03/03	Padrão Casa de Química – Instalações Hidráulicas – Isométricas
175	01/01	Padrão Caixas de Medição e Controle – DMC's – DN 100mm – Planta Baixa, Cortes e Vista Superior
176	01/01	Padrão Caixas de Medição e Controle – DMC's – DN 150mm – Planta Baixa, Cortes e Vista Superior
177	01/01	Padrão Caixas de Medição e Controle – DMC's – DN 200mm – Planta Baixa, Cortes e Vista Superior
178	01/01	Padrão Caixas de Medição e Controle – DMC's – DN 250mm – Planta Baixa, Cortes e Vista Superior

179	01/01	Padrão Caixas de Medição e Controle – DMC's – DN 300mm – Planta Baixa, Cortes e Vista Superior
180	01/01	Padrão Caixas de Medição e Controle – DMC's – Macromedição DN 100mm – Planta Baixa, Cortes e Vista Superior
181	01/01	Padrão Caixas de Medição e Controle – DMC's – Macromedição DN 150mm – Planta Baixa, Cortes e Vista Superior
182	01/01	Padrão Caixas de Medição – Macrossistema – Macromedição DN 250mm – Planta Baixa, Cortes e Vista Superior
183	01/01	Padrão Caixas de Medição – Macrossistema – Macromedição DN 300mm – Planta Baixa, Cortes e Vista Superior
184	01/01	Padrão Caixas de Medição – Macrossistema – Macromedição DN 400mm – Planta Baixa, Cortes e Vista Superior
185	01/02	Estação Elevatória de Água Tratada – EEATP-01 – Reservatório de Reunião – RAPP-03 – Planta Baixa e Superior
186	02/02	Estação Elevatória de Água Tratada – EEATP-01 – Reservatório de Reunião – RAPP-03 – Cortes e Detalhes
187	01/02	Estação Elevatória de Água Tratada – EEATP-02 – Planta Baixa, Cortes BB e CC
188	02/02	Estação Elevatória de Água Tratada – EEATP-02 – Cortes AA e DD
189	01/02	Estação Elevatória de Água Tratada – EEATP-03 – Planta de Locação e Situação Existente
190	02/02	Estação Elevatória de Água Tratada – EEATP-03 – Planta Baixa, Cortes AA e BB
191	01/03	Reservatório Apoiado em Aço – RAPP-01 – V=12.500m^3 – Planta Baixa e Superior

192	02/03	Reservatório Apoiado em Aço – RAPP-01 – V=12.500m^3 – Vistas e Corte BB
193	03/03	Reservatório Apoiado em Aço – RAPP-01 – V=12.500m^3 – Cortes C-C, D-D e E-E
194	01/04	Reservatório Apoiado em Aço – RAPP-02 – V=12.500m^3 – Planta Baixa
195	02/04	Reservatório Apoiado em Aço – RAPP-02 – V=12.500m^3 – Vistas e Corte BB
196	03/04	Reservatório Apoiado em Aço – RAPP-02 – V=12.500m^3 – Cortes C-C, D-D e Vista Superior
197	04/04	Reservatório Apoiado em Aço – RAPP-02 – V=12.500m^3 – Cortes E-E, F-F e Detalhe
198	01/01	Reservatório Apoiado 07 – Existente – Interligação – Planta Baixa, Cortes e Detalhes
199	01/02	Reservatório Apoiado 08 – Existente – Interligação – Planta de Locação
200	02/02	Reservatório Apoiado 08 – Existente – Interligação – Caixa de Reunião 1, 2 e Caixa de Saída – Planta Baixa, Cortes e Detalhes
201	01/03	Reservatório Apoiado Projetado 03 – Interligação – Planta Situação Existente e Projetada
202	02/03	Reservatório Apoiado Projetado 03 – Interligação – Caixa de Reunião 03 e 04, Planta Baixa e Cortes
203	03/03	Reservatório Apoiado Projetado 03 – Rede Interligação Interna – Planta Executiva
204	01/02	Reservatório Existentes 5 e 4 – Interligação – Planta de Situação Atual e Readequações

205	02/02	Reservatório Apoiado 5 e 4 – Interligação – Caixa de Reunião 05, Planta Baixa e Cortes
206	01/03	Sede Operacional – Planta de Urbanização
207	02/03	Sede Operacional – Planta de Interligação
208	03/03	Sede Operacional – Interligação – Caixa de Reunião 06, Planta Baixa e Cortes
209	01/01	Distritos de Medição e Controle – DMC's – Planta Geral - Travessias
210	01/01	Travessia MND – Sobre Trilho – Planta Baixa e Cortes
211	01/01	DMC Leão Sampaio I – T-O267 – Detalhe da Travessia CE-060 – MND – Planta, Cortes, Vista e Localização
212	01/01	DMC Leão Sampaio II – T-P168 – Detalhe da Travessia CE-060 – MND – Planta, Cortes, Vista e Localização
213	01/01	Sub-adutora – T-SB13 – Detalhe da Travessia sob Trilho – MND – Planta, Cortes, Vista e Localização
214	01/01	Sub-adutora – T-SB33 – Detalhe da Travessia sob Trilho – MND – Planta, Cortes, Vista e Localização
215	01/01	Sub-adutora – T-SB38 – Detalhe da Travessia CE-060 – MND – Planta, Cortes, Vista e Localização
216	01/01	Adutora – T-AD42 – Detalhe da Travessia Sob Linha Férrea – Planta, Cortes, Vista e Localização
217	01/01	Adutora – T-AD28 – Detalhe da Travessia Sob Trilho – MND – Planta, Cortes, Vista e Localização
218	01/01	Sub-adutora – T-AD37 – Detalhe da Travessia na Ponte – Planta, Cortes, Vista e Localização

219	01/01	Travessia Adutora – T-AD31 – Detalhe da Travessia CE-060 – MND – Planta, Cortes, Vista e Localização
220	01/01	Padrão Muro e Portão de Acesso – Planta Baixa, Cortes e Vista Superior
221	01/01	Padrão de Ligação Predial de Água de 3/4” – Cavalete com Caixa no Muro em PP-PP001
222	01/01	Projeto Padrão – Blocos de Ancoragem

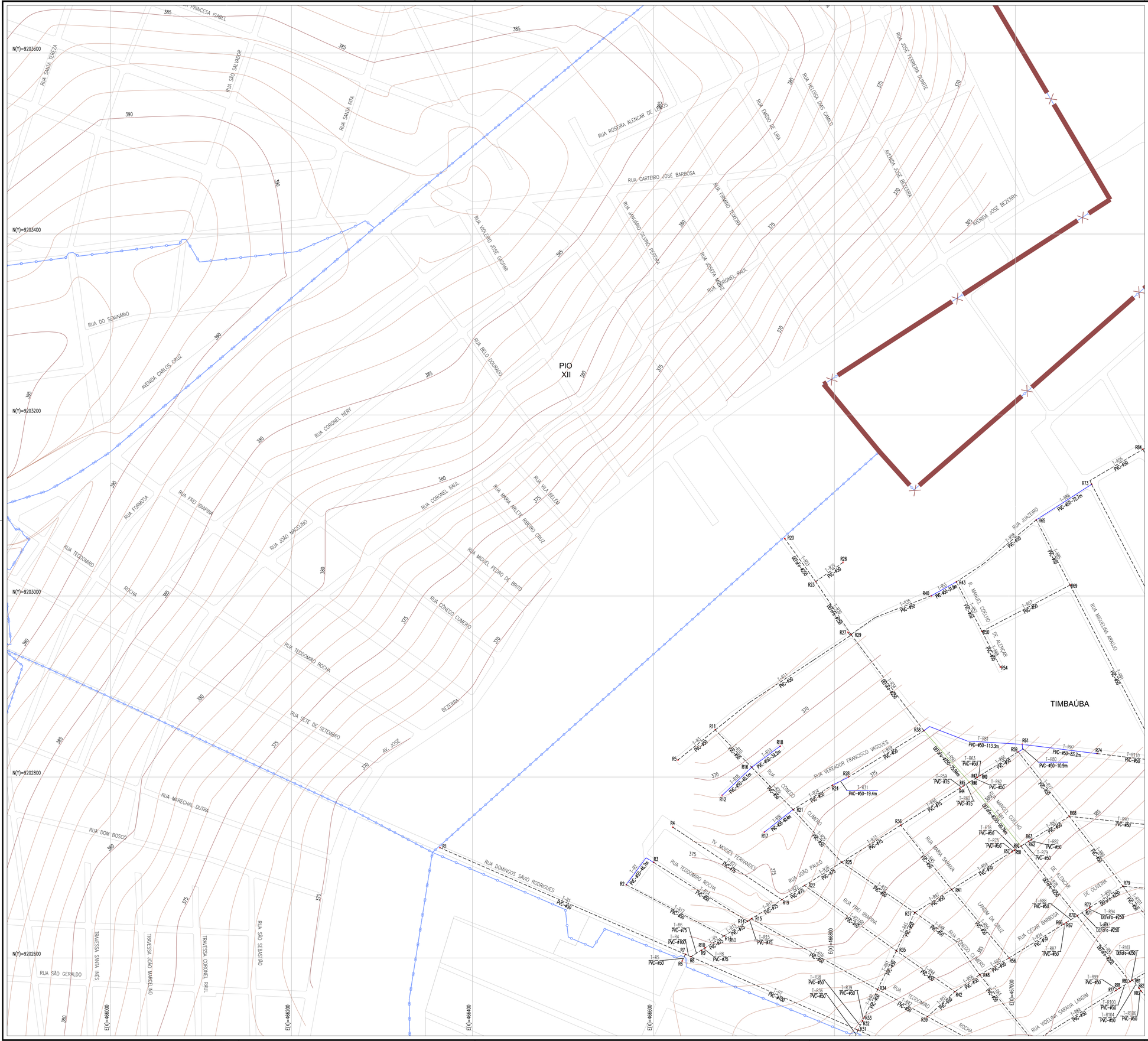

N.M.

SETOR DE ABASTECIMENTO JUAZEIRO DO NORTE

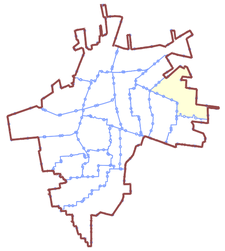

LEGENDA

- REDE EXISTENTE
- TUBULAÇÃO Ø50mm
- TUBULAÇÃO Ø75mm
- TUBULAÇÃO Ø100mm
- TUBULAÇÃO Ø150mm
- TUBULAÇÃO Ø200mm
- TUBULAÇÃO Ø250mm
- TUBULAÇÃO Ø300mm
- TUBULAÇÃO Ø400mm
- TUBULAÇÃO Ø500mm
- 4.3 NÓMERAÇÃO DO NÓ
- LIMITE DE DMC'S
- LIMITE DE SETOR

ARTICULAÇÃO DAS PRANCHAS

01	02
03	04

DATUM: SIRGAS 2000

Nº	DESCRIÇÃO	DATA	PROJETADO	DESENHADO

REVISÃO

Cagece

COMPANHIA DE ÁGUA E ESGOTO DO CEARÁ
DIRETORIA DE ENGENHARIA
GERÊNCIA DE PROJETOS DE ENGENHARIA

DESENHO	PRANCHA Nº
80	01/04

SISTEMA DE ABASTECIMENTO DE ÁGUA DE JUAZEIRO DO NORTE - CEARÁ

PROJETO BÁSICO DE MELHORIAS, AMPLIAÇÃO E IMPLANTAÇÃO DE DMC'S

DMC TIMBAÚBA
REDE DE DISTRIBUIÇÃO
PLANTA DE CÁLCULO

GERÊNCIA:	ENGº RAUL TIGRE DE ARRUDA LEITÃO		
COORDENAÇÃO	ENGº GERARDO FROTA NETO		
PROJETO:	ENGº LIDUÍNO DE ALBUQUERQUE MARQUES RNP: 060.8528960		
DESENHO:	FRANCISCO ARQUIMEDES DA SILVA	ESCALA:	1/2000
ARQUIVO:	80-83_DMC_JuazeiroNorte_Timbauba_RDC.dwg	DATA:	JUL/2019

N(Y)=9203600
N(Y)=9203400
N(Y)=9203200
N(Y)=9203000
N(Y)=9202800
N(Y)=9202600
E(X)=467400
E(X)=467600
E(X)=467800
E(X)=468000
E(X)=468200
E(X)=468400
R. MARIA DO Ó
R. RAIMUNDO SARAIVA COELHO
RUA DONA LEOPOLDINA
RUA ADELAIDE DE SOUSA MELO
RUA JOÃO PARENTE
RUA AMÁLIA CRISTINA
RUA PEDRO PARENTE
RUA MARIA AMÉLIA
RUA JOSÉ SOBREIRA DA SILVEIRA
RUA PROFESSORA
R. APARÍCIO ROCHA SOBREIRA
R. FRANCISCO SOBREIRA DA SILVEIRA
CICERA
GERMANO
CORREIA
TIMBAÚBA
R96
R136
R151
R167
R173
R172
R174
R177
R175
R176
R180
R184
R195
R198
R200
R161
R152
R140
R171
R170
R190
R189
R188
R187
R186
R185
R204
R203
R202
R201
R222
R199
R162
R163
R166
R165
R164
R169
R168
R125
R123
R144
R148
R97
R100
R102
R119
R120
R128
R130
R131
R133
R132
R104
R111
R112
R113
R114
R115
R116
R117
R118
R121
R122
R127
R141
R142
R143
R145
R146
R147
R149
R150
R153
R154
R155
R156
R157
R158
R159
R160
R161
R162
R163
R164
R165
R166
R167
R168
R169
R170
R171
R172
R173
R174
R175
R176
R177
R178
R179
R180
R181
R182
R183
R184
R185
R186
R187
R188
R189
R190
R195
R198
R199
R200
R201
R202
R203
R204
R222
T-R216 PVC-Ø50
T-R238 PVC-Ø50
T-R243 PVC-Ø50
T-R246 PVC-Ø50
T-R247 PVC-Ø50
T-R215 PVC-Ø50
T-R212 PVC-Ø50-116.2m
T-R239 PVC-Ø50-203.2m
T-R211 PVC-Ø50-41.1m
T-R251 PVC-Ø50-277.5m
T-R226 PVC-Ø50-214.6m
T-R229 Defofo-Ø250
T-R230 Defofo-Ø250
T-R206 Defofo-Ø250
T-R161 Defofo-Ø250
T-R145 Defofo-Ø250
T-R144 Defofo-Ø250
T-R143 Defofo-Ø300
T-R130 Defofo-Ø300
T-R156 Defofo-Ø250
T-R152 Defofo-Ø250
T-R121 Defofo-Ø250
T-R119 Defofo-Ø250
T-R154 Defofo-Ø250
T-R196 Defofo-Ø250
T-R197 PVC-Ø50
T-R198 PVC-Ø100
T-R199 PVC-Ø100
T-R170 PVC-Ø100
T-R163 PVC-Ø100
T-R160 PVC-Ø100
T-R209 PVC-Ø50
T-R206 PVC-Ø50
T-R204 PVC-Ø50
T-R203 PVC-Ø50
T-R229 PVC-Ø50
T-R228 PVC-Ø50
T-R249 PVC-Ø50
T-R226 PVC-Ø50
T-R225 PVC-Ø50
T-R145 PVC-Ø50
T-R146 PVC-Ø50
T-R149 PVC-Ø50
T-R153 PVC-Ø50
T-R175 PVC-Ø50
T-R180 PVC-Ø50
T-R202 PVC-Ø50
T-R201 PVC-Ø50
T-R162 PVC-Ø50
T-R163 PVC-Ø50
T-R166 PVC-Ø50
T-R165 PVC-Ø50
T-R164 PVC-Ø50
T-R169 PVC-Ø50
T-R168 PVC-Ø50
T-R125 PVC-Ø50
T-R123 PVC-Ø50
T-R148 PVC-Ø50
T-R97 PVC-Ø50
T-R100 PVC-Ø50
T-R102 PVC-Ø50
T-R119 PVC-Ø50
T-R120 PVC-Ø50
T-R128 PVC-Ø50
T-R130 PVC-Ø50
T-R131 PVC-Ø50
T-R133 PVC-Ø50
T-R132 PVC-Ø50
T-R104 PVC-Ø50
T-R111 PVC-Ø50
T-R112 PVC-Ø50
T-R113 PVC-Ø50
T-R114 PVC-Ø50
T-R115 PVC-Ø50
T-R116 PVC-Ø50
T-R117 PVC-Ø50
T-R118 PVC-Ø50
T-R121 PVC-Ø50
T-R122 PVC-Ø50
T-R127 PVC-Ø50
T-R141 PVC-Ø50
T-R142 PVC-Ø50
T-R143 PVC-Ø50
T-R145 PVC-Ø50
T-R146 PVC-Ø50
T-R149 PVC-Ø50
T-R150 PVC-Ø50
T-R153 PVC-Ø50
T-R154 PVC-Ø50
T-R155 PVC-Ø50
T-R156 PVC-Ø50
T-R157 PVC-Ø50
T-R158 PVC-Ø100
T-R159 PVC-Ø50
T-R160 PVC-Ø50
T-R161 PVC-Ø50
T-R162 PVC-Ø50
T-R163 PVC-Ø50
T-R164 PVC-Ø50
T-R165 PVC-Ø50
T-R166 PVC-Ø50
T-R167 PVC-Ø50
T-R168 PVC-Ø50
T-R169 PVC-Ø50
T-R170 PVC-Ø50
T-R171 PVC-Ø50
T-R172 PVC-Ø50
T-R173 PVC-Ø50
T-R174 PVC-Ø50
T-R175 PVC-Ø50
T-R176 PVC-Ø50
T-R177 PVC-Ø50
T-R178 PVC-Ø50
T-R179 PVC-Ø50
T-R180 PVC-Ø50
T-R181 PVC-Ø50
T-R182 PVC-Ø50
T-R183 PVC-Ø50
T-R184 PVC-Ø50
T-R185 PVC-Ø50
T-R186 PVC-Ø50
T-R187 PVC-Ø50
T-R188 PVC-Ø50
T-R189 PVC-Ø50
T-R190 PVC-Ø50
T-R191 PVC-Ø50
T-R192 PVC-Ø50
T-R193 PVC-Ø50
T-R194 PVC-Ø50
T-R195 PVC-Ø50
T-R196 PVC-Ø50

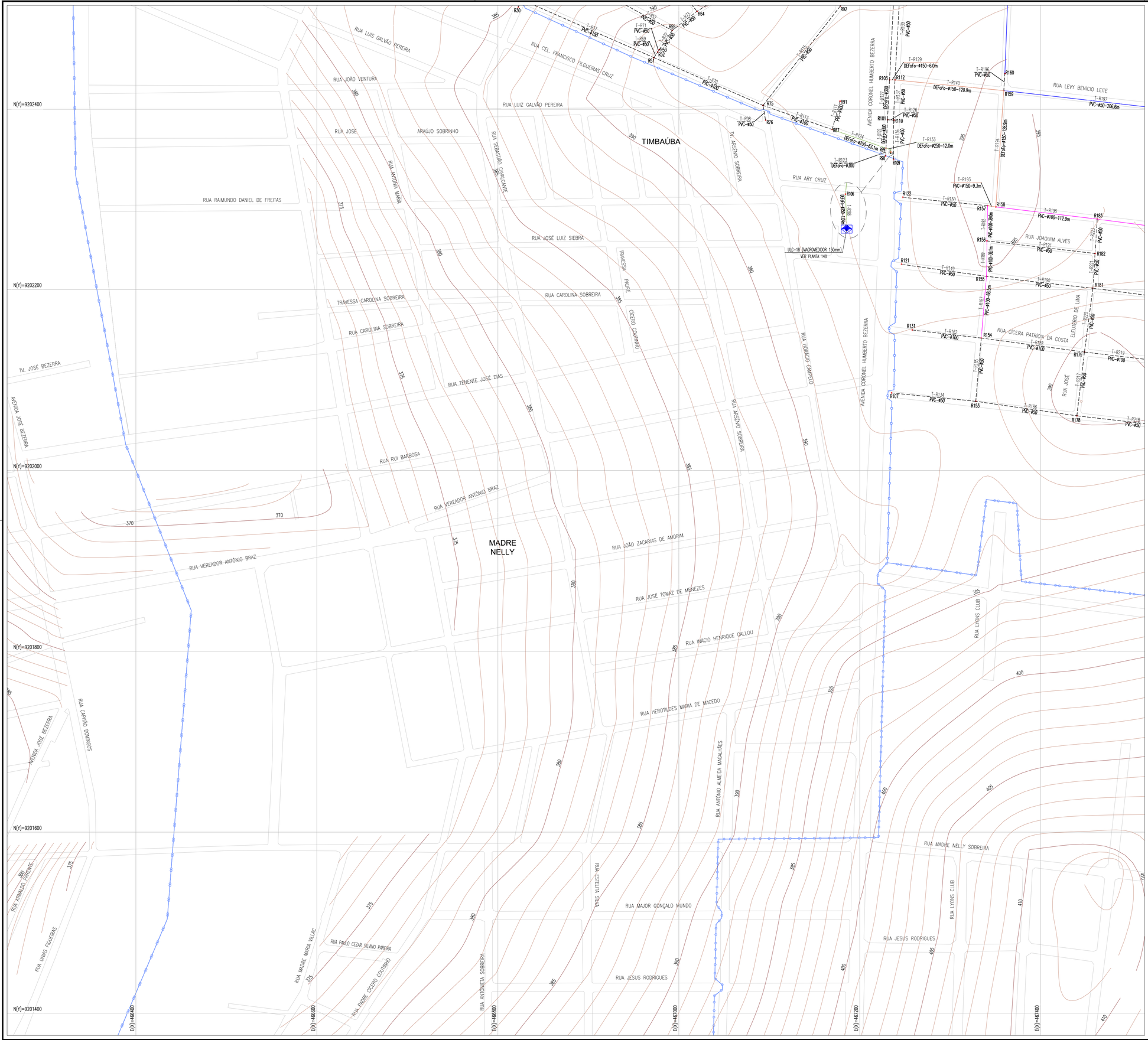

N.M.

SETOR DE ABASTECIMENTO JUAZEIRO DO NORTE

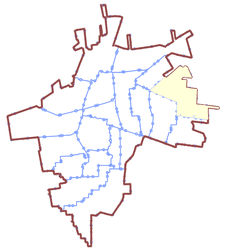

LEGENDA

- REDE EXISTENTE
- TUBULAÇÃO Ø50mm
- TUBULAÇÃO Ø75mm
- TUBULAÇÃO Ø100mm
- TUBULAÇÃO Ø150mm
- TUBULAÇÃO Ø200mm
- TUBULAÇÃO Ø250mm
- TUBULAÇÃO Ø300mm
- TUBULAÇÃO Ø400mm
- TUBULAÇÃO Ø500mm
- 4.3 NÓMERAÇÃO DO NÓ
- LIMITE DE DMC'S
- LIMITE DE SETOR

ARTICULAÇÃO DAS PRANCHAS

DATUM: SIRGAS 2000

N°	DESCRIÇÃO	DATA	PROJETADO	DESENHADO

REVISÃO

COMPANHIA DE ÁGUA E ESGOTO DO CEARÁ
DIRETORIA DE ENGENHARIA
GERÊNCIA DE PROJETOS DE ENGENHARIA

DESENHO	PRANCHA Nº
82	03/04

SISTEMA DE ABASTECIMENTO DE ÁGUA DE JUAZEIRO DO NORTE - CEARÁ

PROJETO BÁSICO DE MELHORIAS, AMPLIAÇÃO E IMPLANTAÇÃO DE DMC'S

DMC TIMBAÚBA
REDE DE DISTRIBUIÇÃO
PLANTA DE CÁLCULO

GERÊNCIA:	ENGº RAUL TIGRE DE ARRUDA LEITÃO		
COORDENAÇÃO	ENGº GERARDO FROTA NETO		
PROJETO:	ENGº LIDUÍNO DE ALBUQUERQUE MARQUES RNP: 060.8528960		
DESENHO:	FRANCISCO ARQUIMEDES DA SILVA	ESCALA:	1/2000
ARQUIVO:	80-83_DMC_JuazeiroNorte_Timbauba_RDC.dwg	DATA:	JUL/2019

N.M.

SETOR DE ABASTECIMENTO JUAZEIRO DO NORTE

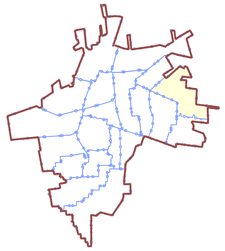

LEGENDA

- REDE EXISTENTE
- TUBULAÇÃO Ø50mm
- TUBULAÇÃO Ø75mm
- TUBULAÇÃO Ø100mm
- TUBULAÇÃO Ø150mm
- TUBULAÇÃO Ø200mm
- TUBULAÇÃO Ø250mm
- TUBULAÇÃO Ø300mm
- TUBULAÇÃO Ø400mm
- TUBULAÇÃO Ø500mm
- 4.3 NÚMERAÇÃO DO NÓ
- LIMITE DE DMC'S
- LIMITE DE SETOR

ARTICULAÇÃO DAS PRANCHAS

DATUM: SIRGAS 2000

Nº	DESCRIÇÃO	DATA	PROJETADO	DESENHADO

R E V I S Ã O

COMPANHIA DE ÁGUA E ESGOTO DO CEARÁ
DIRETORIA DE ENGENHARIA
GERÊNCIA DE PROJETOS DE ENGENHARIA

DESENHO	PRANCHA Nº
83	04/04

SISTEMA DE ABASTECIMENTO DE ÁGUA DE JUAZEIRO DO NORTE - CEARÁ

PROJETO BÁSICO DE MELHORIAS, AMPLIAÇÃO E IMPLANTAÇÃO DE DMC'S

DMC TIMBAÚBA
REDE DE DISTRIBUIÇÃO
PLANTA DE CÁLCULO

GERÊNCIA:	ENGº RAUL TIGRE DE ARRUDA LEITÃO		
COORDENAÇÃO	ENGº GERARDO FROTA NETO		
PROJETO:	ENGº LIDUÍNO DE ALBUQUERQUE MARQUES RNP: 060.8528960		
DESENHO:	FRANCISCO ARQUIMEDES DA SILVA	ESCALA:	1/2000
ARQUIVO:	80-83_DMC_JuazeiroNorte_Timbauba_RDC.dwg	DATA:	JUL/2019

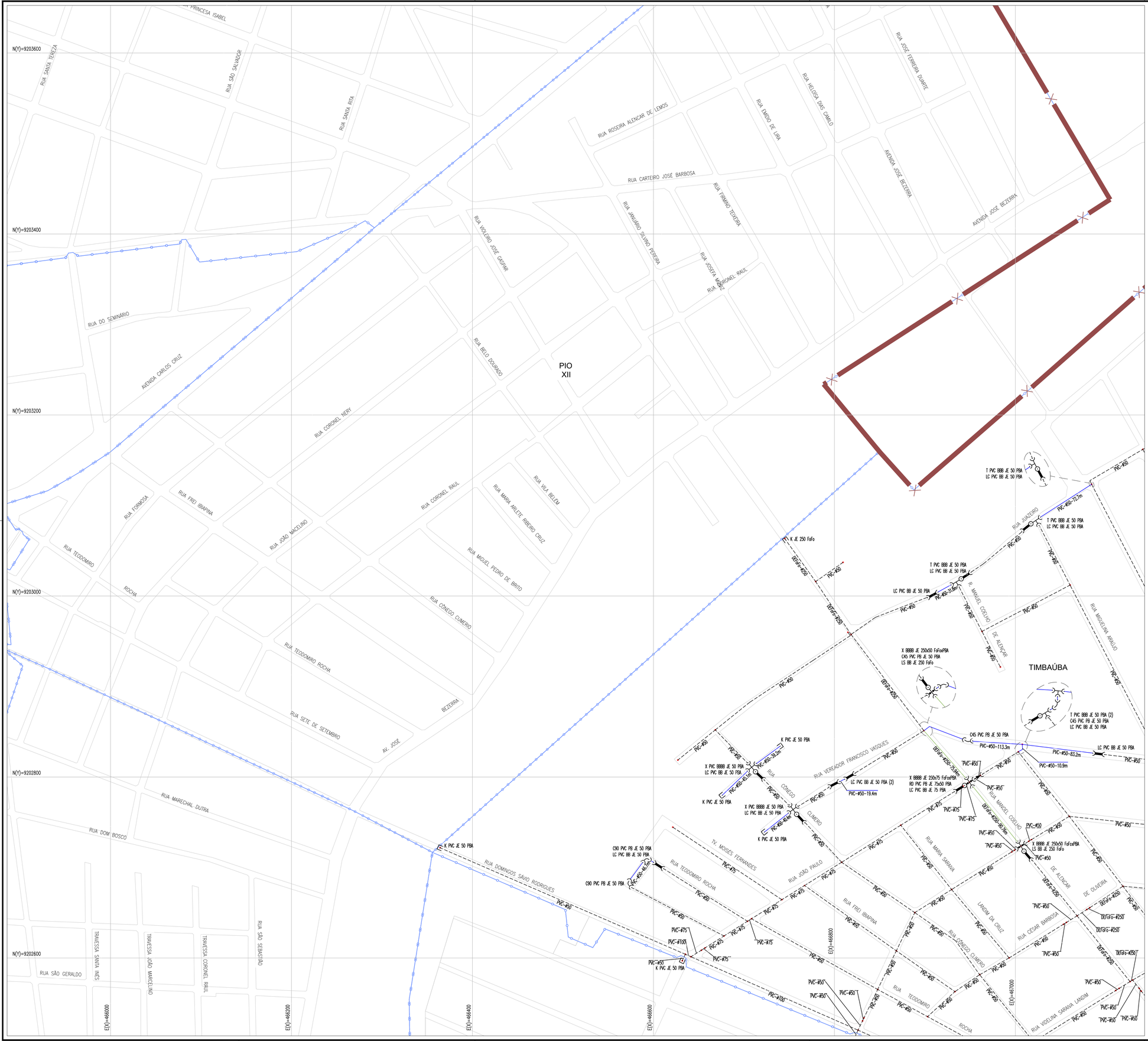

N.M.

SETOR DE ABASTECIMENTO JUAZEIRO DO NORTE

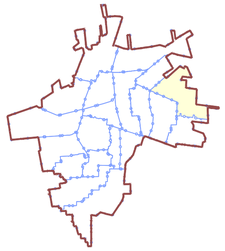

LEGENDA

- REDE EXISTENTE
- TUBULAÇÃO Ø50mm
- TUBULAÇÃO Ø75mm
- TUBULAÇÃO Ø100mm
- TUBULAÇÃO Ø150mm
- TUBULAÇÃO Ø200mm
- TUBULAÇÃO Ø250mm
- TUBULAÇÃO Ø300mm
- TUBULAÇÃO Ø400mm
- TUBULAÇÃO Ø500mm
- 43 NÚMERAÇÃO DO NÓ
- LIMITE DE DMC'S
- LIMITE DE SETOR

ARTICULAÇÃO DAS PRANCHAS

01	02
03	04

DATUM: SIRGAS 2000

Nº	DESCRIÇÃO	DATA	PROJETADO	DESENHADO

REVISÃO

Cagece

COMPANHIA DE ÁGUA E ESGOTO DO CEARÁ
DIRETORIA DE ENGENHARIA
GERÊNCIA DE PROJETOS DE ENGENHARIA

DESENHO	PRANCHA Nº
84	01/04

SISTEMA DE ABASTECIMENTO DE ÁGUA DE JUAZEIRO DO NORTE - CEARÁ

PROJETO BÁSICO DE MELHORIAS, AMPLIAÇÃO E IMPLANTAÇÃO DE DMC'S

DMC TIMBAÚBA
REDE DE DISTRIBUIÇÃO
PLANTA DE EXECUÇÃO

GERÊNCIA:	ENGº RAUL TIGRE DE ARRUDA LEITÃO		
COORDENAÇÃO	ENGº GERARDO FROTA NETO		
PROJETO:	ENGº LIDUÍNO DE ALBUQUERQUE MARQUES RNP: 060.8528960		
DESENHO:	FRANCISCO ARQUIMEDES DA SILVA	ESCALA:	1/2000
ARQUIVO:	84-87_DMC_JuazeiroNorte_Timbauba_RDE.dwg	DATA:	JUL/2019

RELAÇÃO DE PEÇAS / DMC TIMBAÚBA		
ITEM	DESCRIÇÃO	QUANT.
1	C45 PVC PB JE 50 PBA	3
2	C90 BB JE 250 FoFo	1
3	C90 PVC PB JE 50 PBA	3
4	K JE 250 FoFo	1
5	K JE 300 FoFo	1
6	K PVC JE 100 PBA	1
7	K PVC JE 50 PBA	15
8	LC PVC BB JE 100 PBA	2
9	LC PVC BB JE 50 PBA	26
10	LC PVC BB JE 75 PBA	2
11	LS BB JE 250 FoFo	3
12	LS BB JE 300 FoFo	2
13	RD PB JE 150x100 FoFoxPBA	2
14	RD PB JE 150x50 FoFoxPBA	4
15	RD PB JE 250x150 FoFo	2
16	RD PB JE 300x250 FoFo	2
17	RD PVC PB JE 100x50 PBA	2
18	RD PVC PB JE 100x75 PBA	1
19	RD PVC PB JE 75x50 PBA	6
20	T BBB JE 150x100 FoFoxPBA	1
21	T BBB JE 150x150 FoFo	1
22	T BBB JE 250x100 FoFo	1
23	T BBB JE 250x50 FoFoxPBA	1
24	T BBB JE 300x150 FoFo	1
25	T PVC BBB JE 100x50 PBA	1
26	T PVC BBB JE 100x75 PBA	1
27	T PVC BBB JE 50 PBA	13
28	T PVC BBB JE 75 PBA	3
29	T PVC BBB JE 75x50 PBA	3
30	X BBBB JE 150x150 FoFo	1
31	X BBBB JE 150x50 FoFoxPBA	1
32	X BBBB JE 250x50 FoFoxPBA	2
33	X BBBB JE 250x75 FoFoxPBA	1
34	X BBBB JE 300x300 FoFo	1
35	X PVC BBBB JE 100x100 PBA	1
36	X PVC BBBB JE 100x50 PBA	2
37	X PVC BBBB JE 100x75 PBA	1
38	X PVC BBBB JE 50 PBA	2
39	X PVC BBBB JE 75x50 PBA	1

N.M.

SETOR DE ABASTECIMENTO JUAZEIRO DO NORTE

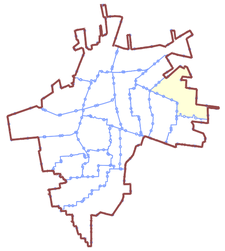

LEGENDA

- REDE EXISTENTE
- TUBULAÇÃO Ø50mm
- TUBULAÇÃO Ø75mm
- TUBULAÇÃO Ø100mm
- TUBULAÇÃO Ø150mm
- TUBULAÇÃO Ø200mm
- TUBULAÇÃO Ø250mm
- TUBULAÇÃO Ø300mm
- TUBULAÇÃO Ø400mm
- TUBULAÇÃO Ø500mm
- 4.3 NÚMERAÇÃO DO NÓ
- LIMITE DE DMC'S
- LIMITE DE SETOR

ARTICULAÇÃO DAS PRANCHAS

DATUM: SIRGAS 2000

N°	DESCRIÇÃO	DATA	PROJETADO	DESENHADO

REVISÃO

COMPANHIA DE ÁGUA E ESGOTO DO CEARÁ
DIRETORIA DE ENGENHARIA
GERÊNCIA DE PROJETOS DE ENGENHARIA

DESENHO	PRANCHA Nº
85	02/04

SISTEMA DE ABASTECIMENTO DE ÁGUA DE JUAZEIRO DO NORTE - CEARÁ

PROJETO BÁSICO DE MELHORIAS, AMPLIAÇÃO E IMPLANTAÇÃO DE DMC'S

DMC TIMBAÚBA
REDE DE DISTRIBUIÇÃO
PLANTA DE EXECUÇÃO

GERÊNCIA:	ENGº RAUL TIGRE DE ARRUDA LEITÃO		
COORDENAÇÃO	ENGº GERARDO FROTA NETO		
PROJETO:	ENGº LIDUÍNO DE ALBUQUERQUE MARQUES RNP: 060.8528960		
DESENHO:	FRANCISCO ARQUIMEDES DA SILVA	ESCALA:	1/2000
ARQUIVO:	84-87_DMC_JuazeiroNorte_Timbauba_RDE.dwg	DATA:	JUL/2019

N.M.

SETOR DE ABASTECIMENTO JUAZEIRO DO NORTE

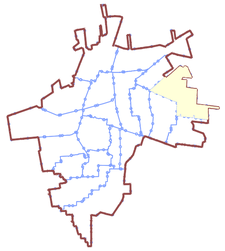

LEGENDA

- REDE EXISTENTE
- TUBULAÇÃO Ø50mm
- TUBULAÇÃO Ø75mm
- TUBULAÇÃO Ø100mm
- TUBULAÇÃO Ø150mm
- TUBULAÇÃO Ø200mm
- TUBULAÇÃO Ø250mm
- TUBULAÇÃO Ø300mm
- TUBULAÇÃO Ø400mm
- TUBULAÇÃO Ø500mm
- 4.3 NÓMERAÇÃO DO NÓ
- LIMITE DE DMC'S
- LIMITE DE SETOR

ARTICULAÇÃO DAS PRANCHAS

DATUM: SIRGAS 2000

N°	DESCRIÇÃO	DATA	PROJETADO	DESENHADO

REVISÃO

Cagece

COMPANHIA DE ÁGUA E ESGOTO DO CEARÁ
DIRETORIA DE ENGENHARIA
GERÊNCIA DE PROJETOS DE ENGENHARIA

DESENHO	PRANCHA Nº
86	03/04

SISTEMA DE ABASTECIMENTO DE ÁGUA DE JUAZEIRO DO NORTE - CEARÁ

PROJETO BÁSICO DE MELHORIAS, AMPLIAÇÃO E IMPLANTAÇÃO DE DMC'S

DMC TIMBAÚBA
REDE DE DISTRIBUIÇÃO
PLANTA DE EXECUÇÃO

GERÊNCIA:	ENGº RAUL TIGRE DE ARRUDA LEITÃO		
COORDENAÇÃO	ENGº GERARDO FROTA NETO		
PROJETO:	ENGº LIDUÍNO DE ALBUQUERQUE MARQUES RNP: 060.8528960		
DESENHO:	FRANCISCO ARQUIMEDES DA SILVA	ESCALA:	1/2000
ARQUIVO:	84-87_DMC_JuazeiroNorte_Timbauba_RDE.dwg	DATA:	JUL/2019

N.M.

SETOR DE ABASTECIMENTO JUAZEIRO DO NORTE

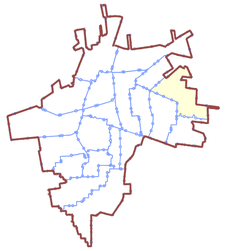

LEGENDA

- REDE EXISTENTE
- TUBULAÇÃO Ø50mm
- TUBULAÇÃO Ø75mm
- TUBULAÇÃO Ø100mm
- TUBULAÇÃO Ø150mm
- TUBULAÇÃO Ø200mm
- TUBULAÇÃO Ø250mm
- TUBULAÇÃO Ø300mm
- TUBULAÇÃO Ø400mm
- TUBULAÇÃO Ø500mm
- 4.3 NÚMERAÇÃO DO NÓ
- LIMITE DE DMC'S
- LIMITE DE SETOR

ARTICULAÇÃO DAS PRANCHAS

DATUM: SIRGAS 2000

N°	DESCRIÇÃO	DATA	PROJETADO	DESENHADO

REVISÃO

COMPANHIA DE ÁGUA E ESGOTO DO CEARÁ
DIRETORIA DE ENGENHARIA
GERÊNCIA DE PROJETOS DE ENGENHARIA

DESENHO	PRANCHA Nº
87	04/04

SISTEMA DE ABASTECIMENTO DE ÁGUA DE JUAZEIRO DO NORTE - CEARÁ

PROJETO BÁSICO DE MELHORIAS, AMPLIAÇÃO E IMPLANTAÇÃO DE DMC'S

DMC TIMBAÚBA
REDE DE DISTRIBUIÇÃO
PLANTA DE EXECUÇÃO

GERÊNCIA:	ENGº RAUL TIGRE DE ARRUDA LEITÃO		
COORDENAÇÃO	ENGº GERARDO FROTA NETO		
PROJETO:	ENGº LIDUÍNO DE ALBUQUERQUE MARQUES RNP: 060.8528960		
DESENHO:	FRANCISCO ARQUIMEDES DA SILVA	ESCALA:	1/2000
ARQUIVO:	84-87_DMC_JuazeiroNorte_Timbauba_RDE.dwg	DATA:	JUL/2019

N.M.

SETOR DE ABASTECIMENTO JUAZEIRO DO NORTE

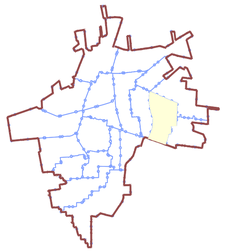

LEGENDA

- REDE EXISTENTE
- TUBULAÇÃO Ø50mm
- TUBULAÇÃO Ø75mm
- TUBULAÇÃO Ø100mm
- TUBULAÇÃO Ø150mm
- TUBULAÇÃO Ø200mm
- TUBULAÇÃO Ø250mm
- TUBULAÇÃO Ø300mm
- TUBULAÇÃO Ø400mm
- TUBULAÇÃO Ø500mm
- 43 NÚMERAÇÃO DO NÓ
- LIMITE DE DMC'S
- LIMITE DE SETOR

ARTICULAÇÃO DAS PRANCHAS

01
02

DATUM: SIRGAS 2000

Nº	DESCRIÇÃO	DATA	PROJETADO	DESENHADO

REVISÃO

Cagece

COMPANHIA DE ÁGUA E ESGOTO DO CEARÁ
DIRETORIA DE ENGENHARIA
GERÊNCIA DE PROJETOS DE ENGENHARIA

DESENHO	PRANCHA Nº
88	01/02

SISTEMA DE ABASTECIMENTO DE ÁGUA DE JUAZEIRO DO NORTE - CEARÁ

PROJETO BÁSICO DE MELHORIAS, AMPLIAÇÃO E IMPLANTAÇÃO DE DMC'S

DMC MADRE NELLY
REDE DE DISTRIBUIÇÃO
PLANTA DE CÁLCULO

GERÊNCIA:	ENGº RAUL TIGRE DE ARRUDA LEITÃO		
COORDENAÇÃO	ENGº GERARDO FROTA NETO		
PROJETO:	ENGº LIDUÍNO DE ALBUQUERQUE MARQUES RNP: 060.8528960		
DESENHO:	FRANCISCO ARQUIMEDES DA SILVA	ESCALA:	1/2000
ARQUIVO:	88-89_DMC_JuazeiroNorte_MadreNelly_RDC.dwg	DATA:	JUL/2019

N.M.

SETOR DE ABASTECIMENTO JUAZEIRO DO NORTE

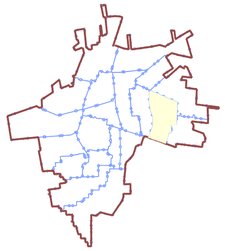

LEGENDA

- REDE EXISTENTE
- TUBULAÇÃO Ø50mm
- TUBULAÇÃO Ø75mm
- TUBULAÇÃO Ø100mm
- TUBULAÇÃO Ø150mm
- TUBULAÇÃO Ø200mm
- TUBULAÇÃO Ø250mm
- TUBULAÇÃO Ø300mm
- TUBULAÇÃO Ø400mm
- TUBULAÇÃO Ø500mm
- 43 NÚMERAÇÃO DO NÓ
- LIMITE DE DMC'S
- LIMITE DE SETOR

ARTICULAÇÃO DAS PRANCHAS

01
02

DATUM: SIRGAS 2000

N°	DESCRIÇÃO	DATA	PROJETADO	DESENHADO

REVISÃO

COMPANHIA DE ÁGUA E ESGOTO DO CEARÁ
DIRETORIA DE ENGENHARIA
GERÊNCIA DE PROJETOS DE ENGENHARIA

DESENHO	PRANCHA Nº
89	02/02

SISTEMA DE ABASTECIMENTO DE ÁGUA DE JUAZEIRO DO NORTE - CEARÁ

PROJETO BÁSICO DE MELHORIAS, AMPLIAÇÃO E IMPLANTAÇÃO DE DMC'S

DMC MADRE NELLY
REDE DE DISTRIBUIÇÃO
PLANTA DE CÁLCULO

GERÊNCIA:	ENG° RAUL TIGRE DE ARRUDA LEITÃO		
COORDENAÇÃO:	ENG° GERARDO FROTA NETO		
PROJETO:	ENGº LIDUÍNO DE ALBUQUERQUE MARQUES RNP: 060.8528960		
DESENHO:	FRANCISCO ARQUIMEDES DA SILVA	ESCALA:	1/2000
ARQUIVO:	88-89_DMC_JuazeiroNorte_MadreNelly_RDC.dwg	DATA:	JUL/2019

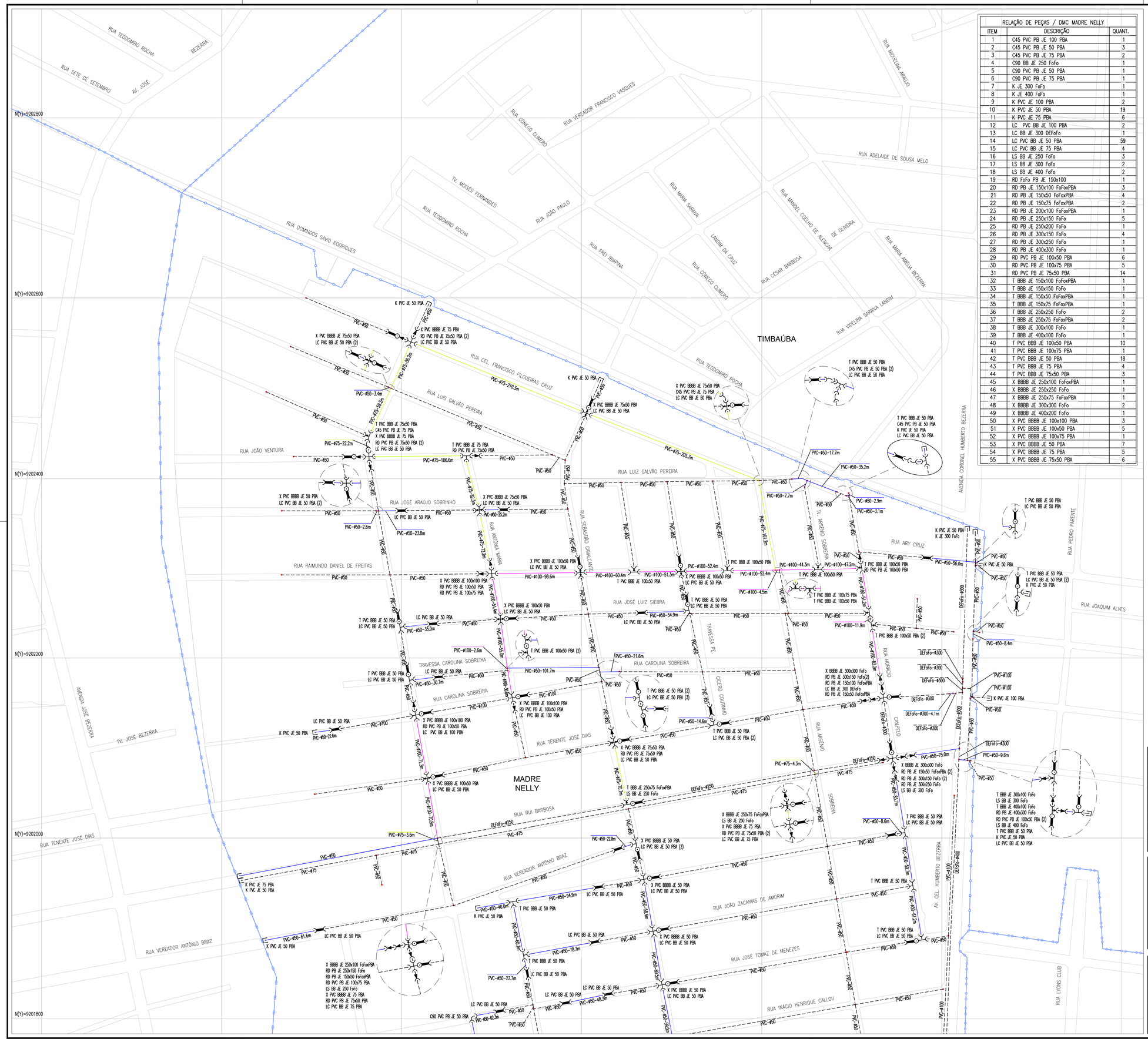

RELAÇÃO DE PEÇAS / DMC MADRE NELLY		
ITEM	DESCRIÇÃO	QUANT.
1	C45 PVC PB JE 100 PBA	1
2	C45 PVC PB JE 50 PBA	3
3	C45 PVC PB JE 75 PBA	2
4	C90 BB JE 250 FoFo	1
5	C90 PVC PB JE 50 PBA	1
6	C90 PVC PB JE 75 PBA	1
7	K JE 300 FoFo	1
8	K JE 400 FoFo	1
9	K PVC JE 100 PBA	2
10	K PVC JE 50 PBA	19
11	K PVC JE 75 PBA	6
12	LC PVC BB JE 100 PBA	2
13	LC BB JE 300 DEFoFo	1
14	LC PVC BB JE 50 PBA	59
15	LC PVC BB JE 75 PBA	4
16	LS BB JE 250 FoFo	3
17	LS BB JE 300 FoFo	2
18	LS BB JE 400 FoFo	2
19	RD FoFo PB JE 150x100	1
20	RD PB JE 150x100 FoFoxPBA	3
21	RD PB JE 150x50 FoFoxPBA	4
22	RD PB JE 150x75 FoFoxPBA	2
23	RD PB JE 200x100 FoFoxPBA	1
24	RD PB JE 250x150 FoFo	5
25	RD PB JE 250x200 FoFo	1
26	RD PB JE 300x150 FoFo	4
27	RD PB JE 300x250 FoFo	1
28	RD PB JE 400x300 FoFo	1
29	RD PVC PB JE 100x50 PBA	6
30	RD PVC PB JE 100x75 PBA	5
31	RD PVC PB JE 75x50 PBA	14
32	T BBB JE 150x100 FoFoxPBA	1
33	T BBB JE 150x150 FoFo	1
34	T BBB JE 150x50 FoFoxPBA	1
35	T BBB JE 150x75 FoFoxPBA	1
36	T BBB JE 250x250 FoFo	2
37	T BBB JE 250x75 FoFoxPBA	2
38	T BBB JE 300x100 FoFo	1
39	T BBB JE 400x100 FoFo	1
40	T PVC BBB JE 100x50 PBA	10
41	T PVC BBB JE 100x75 PBA	1
42	T PVC BBB JE 50 PBA	18
43	T PVC BBB JE 75 PBA	4
44	T PVC BBB JE 75x50 PBA	3
45	X BBBB JE 250x100 FoFoxPBA	1
46	X BBBB JE 250x250 FoFo	1
47	X BBBB JE 250x75 FoFoxPBA	1
48	X BBBB JE 300x300 FoFo	2
49	X BBBB JE 400x200 FoFo	1
50	X PVC BBBB JE 100x100 PBA	3
51	X PVC BBBB JE 100x50 PBA	5
52	X PVC BBBB JE 100x75 PBA	1
53	X PVC BBBB JE 50 PBA	7
54	X PVC BBBB JE 75 PBA	5
55	X PVC BBBB JE 75x50 PBA	6

N.M.

SETOR DE ABASTECIMENTO JUAZEIRO DO NORTE

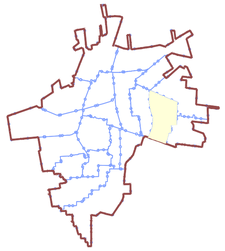

LEGENDA

- REDE EXISTENTE
- TUBULAÇÃO Ø50mm
- TUBULAÇÃO Ø75mm
- TUBULAÇÃO Ø100mm
- TUBULAÇÃO Ø150mm
- TUBULAÇÃO Ø200mm
- TUBULAÇÃO Ø250mm
- TUBULAÇÃO Ø300mm
- TUBULAÇÃO Ø400mm
- TUBULAÇÃO Ø500mm
- 43 NÚMERAÇÃO DO NÓ
- LIMITE DE DMC'S
- LIMITE DE SETOR

ARTICULAÇÃO DAS PRANCHAS

01
02

DATUM: SIRGAS 2000

N°	DESCRIÇÃO	DATA	PROJETADO	DESENHADO

REVISÃO

Cagece

COMPANHIA DE ÁGUA E ESGOTO DO CEARÁ
DIRETORIA DE ENGENHARIA
GERÊNCIA DE PROJETOS DE ENGENHARIA

DESENHO	PRANCHA Nº
90	01/02

SISTEMA DE ABASTECIMENTO DE ÁGUA DE JUAZEIRO DO NORTE - CEARÁ

PROJETO BÁSICO DE MELHORIAS, AMPLIAÇÃO E IMPLANTAÇÃO DE DMC'S

DMC MADRE NELLY
REDE DE DISTRIBUIÇÃO
PLANTA DE EXECUÇÃO

GERÊNCIA:	ENGº RAUL TIGRE DE ARRUDA LEITÃO		
COORDENAÇÃO	ENGº GERARDO FROTA NETO		
PROJETO:	ENGº LIDUÍNO DE ALBUQUERQUE MARQUES RNP: 060.8528960		
DESENHO:	FRANCISCO ARQUIMEDES DA SILVA	ESCALA:	1/2000
ARQUIVO:	90-91_DMC_JuazeiroNorte_MadreNelly_RDE.dwg	DATA:	JUL/2019

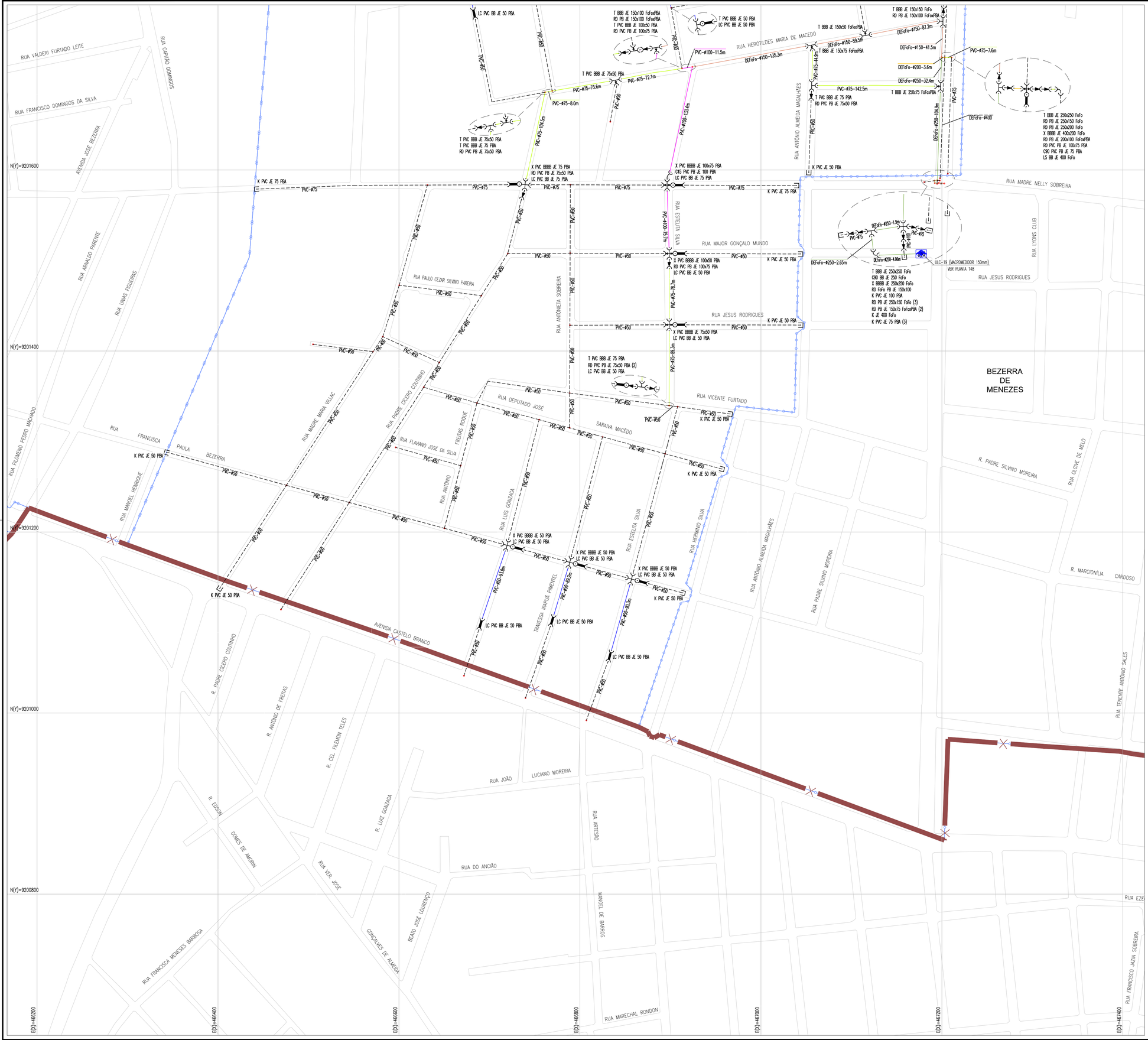

N.M.

SETOR DE ABASTECIMENTO JUAZEIRO DO NORTE

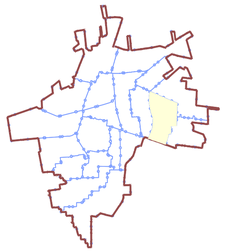

LEGENDA

- REDE EXISTENTE
- TUBULAÇÃO Ø50mm
- TUBULAÇÃO Ø75mm
- TUBULAÇÃO Ø100mm
- TUBULAÇÃO Ø150mm
- TUBULAÇÃO Ø200mm
- TUBULAÇÃO Ø250mm
- TUBULAÇÃO Ø300mm
- TUBULAÇÃO Ø400mm
- TUBULAÇÃO Ø500mm
- 4.3 NÚMERAÇÃO DO NÓ
- LIMITE DE DMC'S
- LIMITE DE SETOR

ARTICULAÇÃO DAS PRANCHAS

01
02

DATUM: SIRGAS 2000

Nº	DESCRIÇÃO	DATA	PROJETADO	DESENHADO

REVISÃO

COMPANHIA DE ÁGUA E ESGOTO DO CEARÁ
DIRETORIA DE ENGENHARIA
GERÊNCIA DE PROJETOS DE ENGENHARIA

DESENHO	PRANCHA Nº
91	02/02

SISTEMA DE ABASTECIMENTO DE ÁGUA DE JUAZEIRO DO NORTE - CEARÁ

PROJETO BÁSICO DE MELHORIAS, AMPLIAÇÃO E IMPLANTAÇÃO DE DMC'S

DMC MADRE NELLY
REDE DE DISTRIBUIÇÃO
PLANTA DE EXECUÇÃO

GERÊNCIA:	ENGº RAUL TIGRE DE ARRUDA LEITÃO		
COORDENAÇÃO	ENGº GERARDO FROTA NETO		
PROJETO:	ENGº LIDUÍNO DE ALBUQUERQUE MARQUES RNP: 060.8528960		
DESENHO:	FRANCISCO ARQUIMEDES DA SILVA	ESCALA:	1/2000
ARQUIVO:	90-91_DMC_JuazeiroNorte_MadreNelly_RDE.dwg	DATA:	JUL/2019

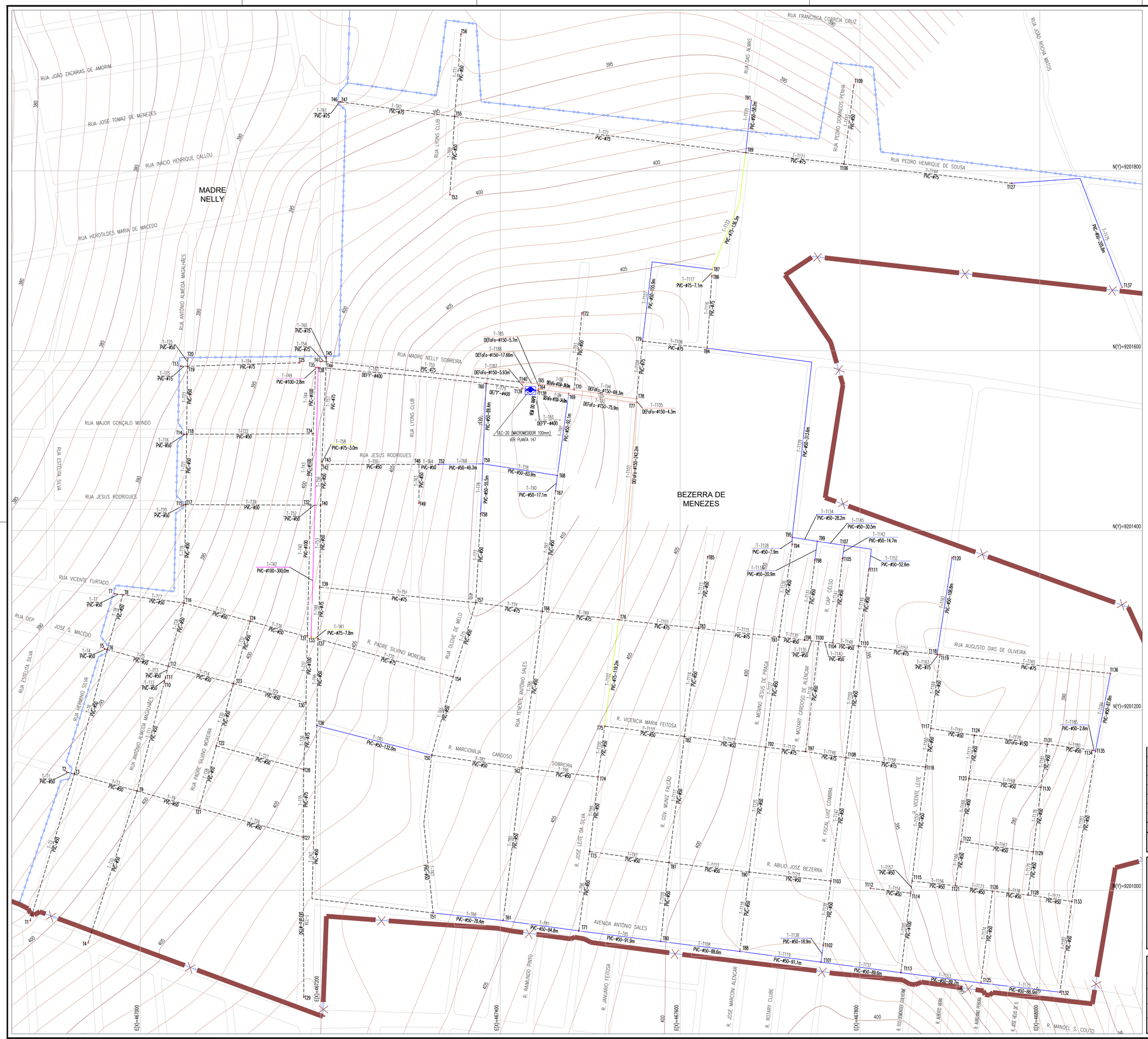

N.M.

SETOR DE ABASTECIMENTO JUAZEIRO DO NORTE

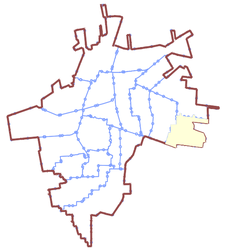

LEGENDA

- REDE EXISTENTE
- TUBULAÇÃO Ø50mm
- TUBULAÇÃO Ø75mm
- TUBULAÇÃO Ø100mm
- TUBULAÇÃO Ø150mm
- TUBULAÇÃO Ø200mm
- TUBULAÇÃO Ø250mm
- TUBULAÇÃO Ø300mm
- TUBULAÇÃO Ø400mm
- TUBULAÇÃO Ø500mm
- 43 NÓMERAÇÃO DO NÓ
- LIMITE DE DMC'S
- LIMITE DE SETOR

DATUM: SIRGAS 2000

N°	DESCRIÇÃO	DATA	PROJETADO	DESENHADO

REVISÃO

Cagece

COMPANHIA DE ÁGUA E ESGOTO DO CEARÁ
DIRETORIA DE ENGENHARIA
GERÊNCIA DE PROJETOS DE ENGENHARIA

DESENHO	PRANCHA Nº
92	01/01

SISTEMA DE ABASTECIMENTO DE ÁGUA DE JUAZEIRO DO NORTE - CEARÁ

PROJETO BÁSICO DE MELHORIAS, AMPLIAÇÃO E IMPLANTAÇÃO DE DMC'S

DMC BEZERRA DE MENEZES
REDE DE DISTRIBUIÇÃO
PLANTA DE CÁLCULO

GERÊNCIA:	ENGº RAUL TIGRE DE ARRUDA LEITÃO		
COORDENAÇÃO	ENGº GERARDO FROTA NETO		
PROJETO:	ENGº LIDUÍNO DE ALBUQUERQUE MARQUES RNP: 060.8528960		
DESENHO:	FRANCISCO ARQUIMEDES DA SILVA	ESCALA:	1/2000
ARQUIVO:	92_DMC_JuazeiroNorte_Bezerra_RDC.dwg	DATA:	JUL/2019

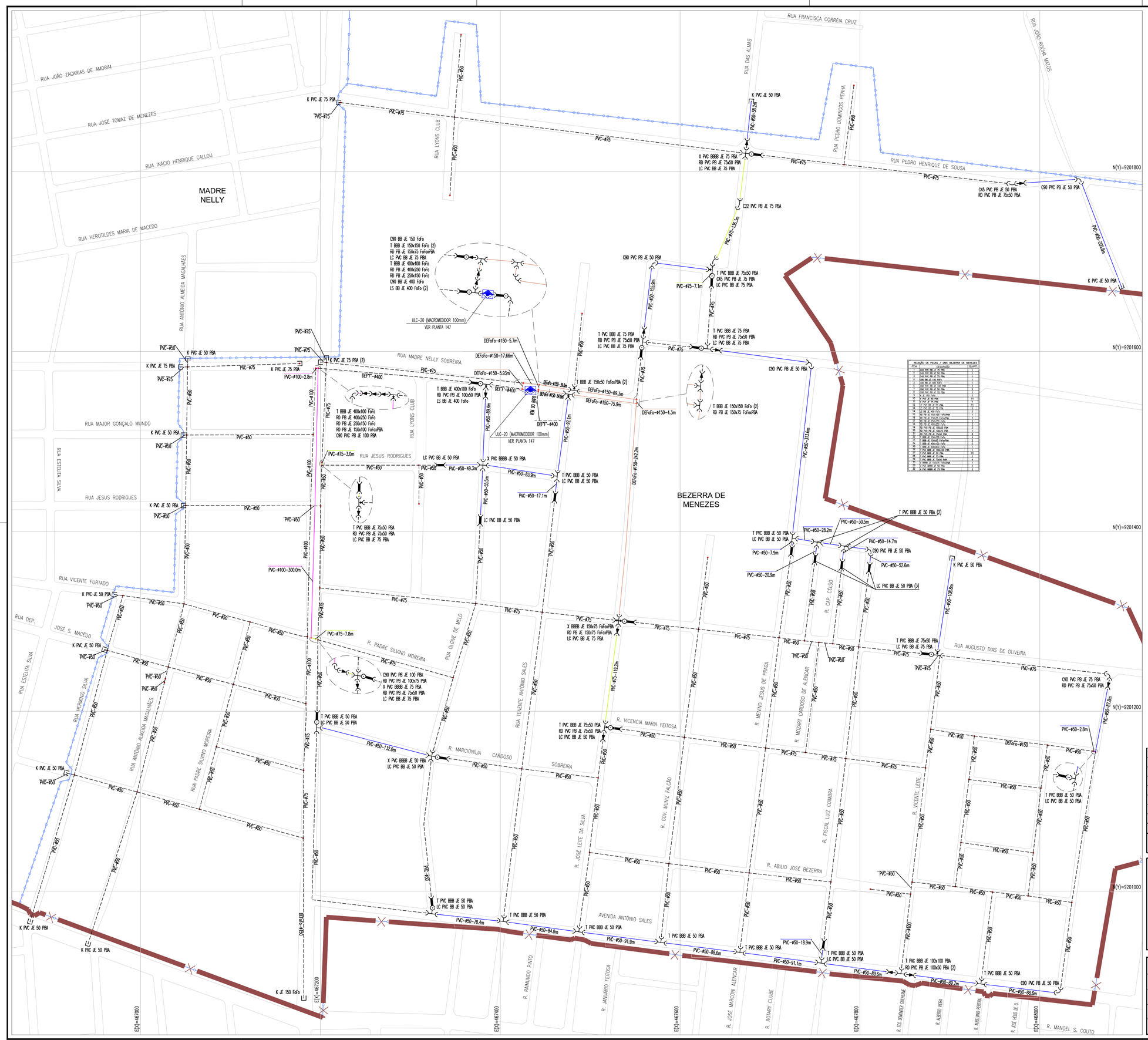

RELAÇÃO DE PEÇAS / DMC BEZERRA DE MENEZES		
ITEM	DESCRIÇÃO	QUANT.
1	C22 PVC PB JE 75 PBA	1
2	C45 PVC PB JE 50 PBA	1
3	C45 PVC PB JE 75 PBA	1
4	C90 BB JE 150 FoFo	1
5	C90 PVC PB JE 50 PBA	15
6	C90 PVC PB JE 100 PBA	1
7	C90 PVC PB JE 75 PBA	3
8	K JE 150 FoFo	1
9	K PVC JE 50 PBA	1
10	K PVC JE 75 PBA	13
11	X PVC JE 75 PBA	1
12	LS BB JE 400 FoFo	2
13	RD PB JE 150x75 FoFoxPBA	3
14	RD PB JE 150x100 FoFoxPBA	1
15	RD PB JE 400x250 FoFo	2
16	RD PB JE 250x150 FoFo	2
17	RD PB JE 400x100 FoFo	1
18	RD PVC PB JE 100x50 PBA	2
19	RD PVC PB JE 100x75 PBA	1
20	RD PVC PB JE 75x50 PBA	8
21	T BBB JE 150x150 FoFo	6
22	T BBB JE 150x50 FoFoxPBA	2
23	T BBB JE 150x75 FoFoxPBA	2
24	T BBB JE 400x400 FoFo	1
25	T BBB JE 400x100 FoFo	1
26	T PVC BBB JE 100x100 PBA	1
27	T PVC BBB JE 50 PBA	15
28	T PVC BBB JE 75 PBA	1
29	T PVC BBB JE 75x50 PBA	4
30	X BBBB JE 150x75 FoFoxPBA	1
31	X PVC BBBB JE 50 PBA	2
32	X PVC BBBB JE 75 PBA	2

N.M.

SETOR DE ABASTECIMENTO JUAZEIRO DO NORTE

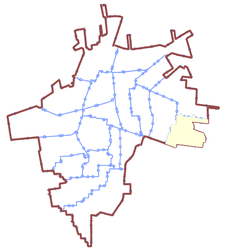

LEGENDA

- REDE EXISTENTE
- TUBULAÇÃO Ø50mm
- TUBULAÇÃO Ø75mm
- TUBULAÇÃO Ø100mm
- TUBULAÇÃO Ø150mm
- TUBULAÇÃO Ø200mm
- TUBULAÇÃO Ø250mm
- TUBULAÇÃO Ø300mm
- TUBULAÇÃO Ø400mm
- TUBULAÇÃO Ø500mm
- 4.3 NÚMERAÇÃO DO NÓ
- LIMITE DE DMC'S
- LIMITE DE SETOR

DATUM: SIRGAS 2000

Nº	DESCRIÇÃO	DATA	PROJETADO	DESENHADO

REVISÃO

Cagece

COMPANHIA DE ÁGUA E ESGOTO DO CEARÁ
DIRETORIA DE ENGENHARIA
GERÊNCIA DE PROJETOS DE ENGENHARIA

DESENHO	PRANCHA Nº
93	01/01

SISTEMA DE ABASTECIMENTO DE ÁGUA DE JUAZEIRO DO NORTE - CEARÁ

PROJETO BÁSICO DE MELHORIAS, AMPLIAÇÃO E IMPLANTAÇÃO DE DMC'S

DMC BEZERRA DE MENEZES
REDE DE DISTRIBUIÇÃO
PLANTA DE EXECUÇÃO

GERÊNCIA:	ENGº RAUL TIGRE DE ARRUDA LEITÃO		
COORDENAÇÃO	ENGº GERARDO FROTA NETO		
PROJETO:	ENGº LIDUÍNO DE ALBUQUERQUE MARQUES RNP: 060.8528960		
DESENHO:	FRANCISCO ARQUIMEDES DA SILVA	ESCALA:	1/2000
ARQUIVO:	93_DMC_JuazeiroNorte_Bezerra_RDE.dwg	DATA:	JUL/2019

DIÂMETRO	MATERIAL	REDE PROJETADA (m)
75	PVC PBA JE	670,07
150	PVC DEFoFo JE	2.116,69
Total		2.786,76

RELAÇÃO DE PEÇAS / REDE DE SUBSTITUIÇÃO

ITEM	DESCRIÇÃO	QUANT.
1	K JE 150 FoFo	1
2	K PVC JE 75 PBA	1
3	LC PVC BB JE 50 PBA	3
4	LC PVC BB JE 75 PBA	2
5	LS BB JE 150 FoFo	2
6	RD PB JE 150x50 FoFoxPBA	2
7	RD PVC PB JE 75x50 PBA	1
8	T BBB JE 150x100 FoFoxPBA	1
9	T BBB JE 150x150 FoFo	3
10	T BBB JE 150x50 FoFoxPBA	10
11	T BBB JE 150x75 FoFoxPBA	4
12	T PVC BBB JE 75 PBA	1
13	T PVC BBB JE 75x50 PBA	2
14	X BBBB JE 150x50 FoFoxPBA	2
15	X BBBB JE 150x75 FoFoxPBA	1

N.M.

SETOR DE ABASTECIMENTO JUAZEIRO DO NORTE
ARTICULAÇÃO DAS PRANCHAS

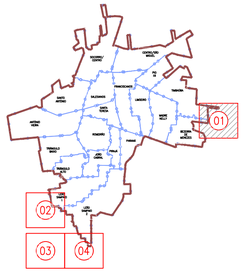

LEGENDA

- REDE EXISTENTE
- TUBULAÇÃO Ø50mm
- TUBULAÇÃO Ø75mm
- TUBULAÇÃO Ø100mm
- TUBULAÇÃO Ø150mm
- TUBULAÇÃO Ø200mm
- TUBULAÇÃO Ø250mm
- TUBULAÇÃO Ø300mm
- TUBULAÇÃO Ø400mm
- TUBULAÇÃO Ø500mm
- NÚMERAÇÃO DO NÓ (43)
- LIMITE DE DMC'S
- LIMITE DE SETOR
- RESERVATÓRIO EXISTENTE (RAP)
- RESERVATÓRIO PROJETADO (RAP)
- POÇO PROFUNDO PROJETADO

DATUM: SIRGAS 2000

Nº	DESCRIÇÃO	DATA	PROJETADO	DESENHADO

REVISÃO

COMPANHIA DE ÁGUA E ESGOTO DO CEARÁ
DIRETORIA DE ENGENHARIA
GERÊNCIA DE PROJETOS DE ENGENHARIA

DESENHO	PRANCHA Nº
94	01/04

SISTEMA DE ABASTECIMENTO DE ÁGUA DE JUAZEIRO DO NORTE - CEARÁ
PROJETO BÁSICO DE MELHORIAS, AMPLIAÇÃO E IMPLANTAÇÃO DE DMC'S

REDE DE ABASTECIMENTO - SUBSTITUIÇÃO
PLANTA DE EXECUÇÃO

GERÊNCIA:	ENGº RAUL TIGRE DE ARRUDA LEITÃO		
COORDENAÇÃO	ENGº GERARDO FROTA NETO		
PROJETO:	ENGº LIDUÍNO DE ALBUQUERQUE MARQUES RNP: 060.8528960		
DESENHO:	FRANCISCO ARQUIMEDES DA SILVA	ESCALA:	1/2000
ARQUIVO:	94-97_DMC_JuazeiroNorte_RDE_Subst.dwg	DATA:	JUL/2019

N.M.

SETOR DE ABASTECIMENTO JUAZEIRO DO NORTE
ARTICULAÇÃO DAS PRANCHAS

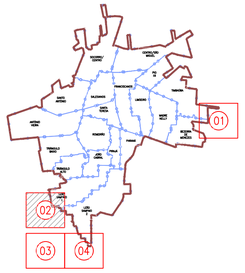

LEGENDA

- REDE EXISTENTE
- TUBULAÇÃO Ø50mm
- TUBULAÇÃO Ø75mm
- TUBULAÇÃO Ø100mm
- TUBULAÇÃO Ø150mm
- TUBULAÇÃO Ø200mm
- TUBULAÇÃO Ø250mm
- TUBULAÇÃO Ø300mm
- TUBULAÇÃO Ø400mm
- TUBULAÇÃO Ø500mm
- 43 NÚMERAÇÃO DO NÓ
- LIMITE DE DMC'S
- LIMITE DE SETOR
- RESERVATÓRIO EXISTENTE (RAP)
- RESERVATÓRIO PROJETADO (RAP)
- POÇO PROFUNDO PROJETADO

DATUM: SIRGAS 2000

N°	DESCRIÇÃO	DATA	PROJETADO	DESENHADO

R E V I S Ã O

COMPANHIA DE ÁGUA E ESGOTO DO CEARÁ
DIRETORIA DE ENGENHARIA
GERÊNCIA DE PROJETOS DE ENGENHARIA

DESENHO	PRANCHA Nº
95	02/04

SISTEMA DE ABASTECIMENTO DE ÁGUA DE JUAZEIRO DO NORTE - CEARÁ
PROJETO BÁSICO DE MELHORIAS, AMPLIAÇÃO E IMPLANTAÇÃO DE DMC'S

REDE DE ABASTECIMENTO - SUBSTITUIÇÃO
PLANTA DE EXECUÇÃO

GERÊNCIA:	ENG° RAUL TIGRE DE ARRUDA LEITÃO		
COORDENAÇÃO	ENG° GERARDO FROTA NETO		
PROJETO:	ENGº LIDUÍNO DE ALBUQUERQUE MARQUES RNP: 060.8528960		
DESENHO:	FRANCISCO ARQUIMEDES DA SILVA	ESCALA:	1/2000
ARQUIVO:	94-97_DMC_JuazeiroNorte_RDE_Subst.dwg	DATA:	JUL/2019

N.M.

SETOR DE ABASTECIMENTO JUAZEIRO DO NORTE
ARTICULAÇÃO DAS PRANCHAS

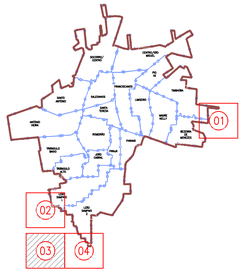

LEGENDA

- REDE EXISTENTE
- TUBULAÇÃO Ø50mm
- TUBULAÇÃO Ø75mm
- TUBULAÇÃO Ø100mm
- TUBULAÇÃO Ø150mm
- TUBULAÇÃO Ø200mm
- TUBULAÇÃO Ø250mm
- TUBULAÇÃO Ø300mm
- TUBULAÇÃO Ø400mm
- TUBULAÇÃO Ø500mm
- 43 — NÚMERAÇÃO DO NÓ
- LIMITE DE DMC'S
- LIMITE DE SETOR
- RESERVATÓRIO EXISTENTE (RAP)
- RESERVATÓRIO PROJETADO (RAP)
- POÇO PROFUNDO PROJETADO

DATUM: SIRGAS 2000

N°	DESCRIÇÃO	DATA	PROJETADO	DESENHADO

REVISÃO

COMPANHIA DE ÁGUA E ESGOTO DO CEARÁ
DIRETORIA DE ENGENHARIA
GERÊNCIA DE PROJETOS DE ENGENHARIA

DESENHO	PRANCHA Nº
96	03/04

SISTEMA DE ABASTECIMENTO DE ÁGUA DE JUAZEIRO DO NORTE - CEARÁ

PROJETO BÁSICO DE MELHORIAS, AMPLIAÇÃO E IMPLANTAÇÃO DE DMC'S

REDE DE ABASTECIMENTO - SUBSTITUIÇÃO
PLANTA DE EXECUÇÃO

GERÊNCIA:	ENGº RAUL TIGRE DE ARRUDA LEITÃO		
COORDENAÇÃO	ENGº GERARDO FROTA NETO		
PROJETO:	ENGº LIDUÍNO DE ALBUQUERQUE MARQUES RNP: 060.8528960		
DESENHO:	FRANCISCO ARQUIMEDES DA SILVA	ESCALA:	1/2000
ARQUIVO:	94-97_DMC_JuazeiroNorte_RDE_Subst.dwg	DATA:	JUL/2019

N.M.

SETOR DE ABASTECIMENTO JUAZEIRO DO NORTE
ARTICULAÇÃO DAS PRANCHAS

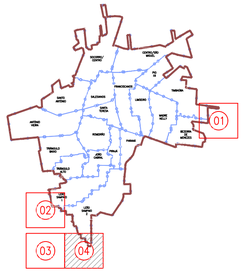

LEGENDA

- REDE EXISTENTE
- TUBULAÇÃO Ø50mm
- TUBULAÇÃO Ø75mm
- TUBULAÇÃO Ø100mm
- TUBULAÇÃO Ø150mm
- TUBULAÇÃO Ø200mm
- TUBULAÇÃO Ø250mm
- TUBULAÇÃO Ø300mm
- TUBULAÇÃO Ø400mm
- TUBULAÇÃO Ø500mm
- 43 NÚMERAÇÃO DO NÓ
- LIMITE DE DMC'S
- LIMITE DE SETOR
- RESERVATÓRIO EXISTENTE (RAP)
- RESERVATÓRIO PROJETADO (RAP)
- POÇO PROFUNDO PROJETADO

DATUM: SIRGAS 2000

N°	DESCRIÇÃO	DATA	PROJETADO	DESENHADO

R E V I S Ã O

Cagece

COMPANHIA DE ÁGUA E ESGOTO DO CEARÁ
DIRETORIA DE ENGENHARIA
GERÊNCIA DE PROJETOS DE ENGENHARIA

DESENHO	PRANCHA Nº
97	04/04

SISTEMA DE ABASTECIMENTO DE ÁGUA DE JUAZEIRO DO NORTE - CEARÁ

PROJETO BÁSICO DE MELHORIAS, AMPLIAÇÃO E IMPLANTAÇÃO DE DMC'S

REDE DE ABASTECIMENTO - SUBSTITUIÇÃO
PLANTA DE EXECUÇÃO

GERÊNCIA:	ENGº RAUL TIGRE DE ARRUDA LEITÃO		
COORDENAÇÃO	ENGº GERARDO FROTA NETO		
PROJETO:	ENGº LIDUÍNO DE ALBUQUERQUE MARQUES RNP: 060.8528960		
DESENHO:	FRANCISCO ARQUIMEDES DA SILVA	ESCALA:	1/2000
ARQUIVO:	94-97_DMC_JuazeiroNorte_RDE_Subst.dwg	DATA:	JUL/2019