Companhia de Água e Esgoto do Ceará

DEN - Diretoria de Engenharia
GPROJ - Gerência de Projetos de Engenharia

Juazeiro do Norte - CE

Projeto Básico de Melhorias, Ampliação e Implantação de Distritos de Medição e Controle (DMC's) na Sede de Juazeiro do Norte

VOLUME III - TOMO II
Peças Gráficas

Cagece

OUTUBRO/2019

EQUIPE TÉCNICA DA GPROJ – Gerência de Projetos
Produto: Projeto Básico de Melhorias, Ampliação e Implantação de Distritos de Medição e Controle (DMC's) na Sede de Juazeiro do Norte

Gerente de Projetos de Engenharia

Engº. Raul Tigre de Arruda Leitão

Coordenação de Projetos Técnicos

Engº. Bruno Cavalcante de Queiroz

Coordenação de Serviços Técnicos de Apoio

Engº. Jorge Humberto Leal de Saboia

Coordenação de Custos e Orçamentos de Obras

Engº. Ernandes Freire Alves

Engenheiro Projetista

Engº. Liduino de Albuquerque Marques

Desenhos

Michel Robson Holanda da Costa
Francisco Arquimedes da Silva

Edição Final

Janis Joplin Saara Moura Queiroz

Colaboração

Paulo Victor de Almeida Fernandes
Ana Beatriz de Oliveira Montezuma
Gleiciane Cavalcante Gomes

Arquivo Técnico

Patrícia Santos Silva

I – APRESENTAÇÃO

O presente relatório consiste no Projeto Básico de Melhorias, Ampliação e Implantação de Distritos de Medição e Controle (DMC's) na Sede de Juazeiro do Norte, em atendimento ao processo nº 0.791.000056/2018-34.

O projeto contempla a perfuração de novos poços, implantação de adutoras e linhas de reforço, substituição de tubos, construção de novos reservatórios e instalação de equipamentos de macromedição e válvulas redutoras de pressão.

Este documento é parte integrante do seguinte conjunto de volumes:

- Volume I – Relatório Geral (Projeto Hidráulico);
- Volume II – Memória de Cálculo;
- **Volume III – Peças Gráficas:**
    - Tomo I;
    - **Tomo II;**
    - Tomo III;
    - Tomo IV;
    - Tomo V;
    - Tomo VI;
    - Tomo VII;
    - Tomo VIII;
    - Tomo IX;
    - Tomo X;
    - Tomo XI;
- Volume IV – Especificações Técnicas;
- Volume V – Projeto Elétrico e de Automação;
    - Tomo I;
    - Tomo II;
    - Tomo III;
    - Tomo IV;
    - Tomo V;
    - Tomo VI;

    - Tomo VII;
    - Tomo VIII;
    - Tomo IX;
    - Tomo X;
    - Tomo XI.
- Volume VI – Projeto Estrutural;
- Volume VII – Relatório de Sondagem.

Peças Gráficas

PEÇAS GRÁFICAS

Relação de Plantas:

DESENHO:	PRANCHA:	TÍTULO:
01	01/01	Distritos de Medição e Controle – DMC's – Setor Hidráulico - Layout
02	01/05	DMC Socorro/Centro – Rede de Distribuição – Planta de Cálculo
03	02/05	DMC Socorro/Centro – Rede de Distribuição – Planta de Cálculo
04	03/05	DMC Socorro/Centro – Rede de Distribuição – Planta de Cálculo
05	04/05	DMC Socorro/Centro – Rede de Distribuição – Planta de Cálculo
06	05/05	DMC Socorro/Centro – Rede de Distribuição – Planta de Cálculo
07	01/05	DMC Socorro/Centro – Rede de Distribuição – Planta de Execução
08	02/05	DMC Socorro/Centro – Rede de Distribuição – Planta de Execução
09	03/05	DMC Socorro/Centro – Rede de Distribuição – Planta de Execução
10	04/05	DMC Socorro/Centro – Rede de Distribuição – Planta de Execução
11	05/05	DMC Socorro/Centro – Rede de Distribuição – Planta de Execução
12	01/03	DMC São Miguel – Rede de Distribuição – Planta de Cálculo
13	02/03	DMC São Miguel – Rede de Distribuição – Planta de Cálculo
14	03/03	DMC São Miguel – Rede de Distribuição – Planta de Cálculo
15	01/03	DMC São Miguel – Rede de Distribuição – Planta de Execução
16	02/03	DMC São Miguel – Rede de Distribuição – Planta de Execução

17	03/03	DMC São Miguel – Rede de Distribuição – Planta de Execução
18	01/03	DMC São Antônio – Rede de Distribuição – Planta de Cálculo
19	02/03	DMC São Antônio – Rede de Distribuição – Planta de Cálculo
20	03/03	DMC São Antônio – Rede de Distribuição – Planta de Cálculo
21	**01/03**	**DMC São Antônio – Rede de Distribuição – Planta de Execução**
22	**02/03**	**DMC São Antônio – Rede de Distribuição – Planta de Execução**
23	**03/03**	**DMC São Antônio – Rede de Distribuição – Planta de Execução**
24	**01/02**	**DMC Salesianos – Rede de Distribuição – Planta de Cálculo**
25	**02/02**	**DMC Salesianos – Rede de Distribuição – Planta de Cálculo**
26	**01/02**	**DMC Salesianos – Rede de Distribuição – Planta de Execução**
27	**02/02**	**DMC Salesianos – Rede de Distribuição – Planta de Execução**
28	**01/02**	**DMC Franciscanos – Rede de Distribuição – Planta de Cálculo**
29	**02/02**	**DMC Franciscanos – Rede de Distribuição – Planta de Cálculo**
30	**01/02**	**DMC Franciscanos – Rede de Distribuição – Planta de Execução**
31	**02/02**	**DMC Franciscanos – Rede de Distribuição – Planta de Execução**
32	**01/01**	**DMC PIO XII – Rede de Distribuição – Planta de Cálculo**
33	**01/01**	**DMC PIO XII – Rede de Distribuição – Planta de Execução**

34	**01/02**	**DMC Antônio Vieira – Rede de Distribuição – Planta de Cálculo**
35	**02/02**	**DMC Antônio Vieira – Rede de Distribuição – Planta de Cálculo**
36	**01/02**	**DMC Antônio Vieira – Rede de Distribuição – Planta de Execução**
37	**02/02**	**DMC Antônio Vieira – Rede de Distribuição – Planta de Execução**
38	**01/02**	**DMC Santa Teresa – Rede de Distribuição – Planta de Cálculo**
39	**02/02**	**DMC Santa Teresa – Rede de Distribuição – Planta de Cálculo**
40	**01/02**	**DMC Santa Teresa – Rede de Distribuição – Planta de Execução**
41	**02/02**	**DMC Santa Teresa – Rede de Distribuição – Planta de Execução**
42	01/02	DMC Limoeiro – Rede de Distribuição – Planta de Cálculo
43	02/02	DMC Limoeiro – Rede de Distribuição – Planta de Cálculo
44	01/02	DMC Limoeiro – Rede de Distribuição – Planta de Execução
45	02/02	DMC Limoeiro – Rede de Distribuição – Planta de Execução
46	01/02	DMC Pirajá – Rede de Distribuição – Planta de Cálculo
47	02/02	DMC Pirajá – Rede de Distribuição – Planta de Cálculo
48	01/02	DMC Pirajá – Rede de Distribuição – Planta de Execução
49	02/02	DMC Pirajá – Rede de Distribuição – Planta de Execução
50	01/02	DMC Paraná – Rede de Distribuição – Planta de Cálculo
51	02/02	DMC Paraná – Rede de Distribuição – Planta de Cálculo
52	01/02	DMC Paraná – Rede de Distribuição – Planta de Execução

53	02/02	DMC Paraná – Rede de Distribuição – Planta de Execução
54	01/02	DMC Triângulo Baixo – Rede de Distribuição – Planta de Cálculo
55	02/02	DMC Triângulo Baixo – Rede de Distribuição – Planta de Cálculo
56	01/02	DMC Triângulo Baixo – Rede de Distribuição – Planta de Execução
57	02/02	DMC Triângulo Baixo – Rede de Distribuição – Planta de Execução
58	01/02	DMC Romeirão – Rede de Distribuição – Planta de Cálculo
59	02/02	DMC Romeirão – Rede de Distribuição – Planta de Cálculo
60	01/02	DMC Romeirão – Rede de Distribuição – Planta de Execução
61	02/02	DMC Romeirão – Rede de Distribuição – Planta de Execução
62	01/01	DMC João Cabral – Rede de Distribuição – Planta de Cálculo
63	01/01	DMC João Cabral – Rede de Distribuição – Planta de Execução
64	01/02	DMC Leão Sampaio I – Rede de Distribuição – Planta de Cálculo
65	02/02	DMC Leão Sampaio I – Rede de Distribuição – Planta de Cálculo
66	01/02	DMC Leão Sampaio I – Rede de Distribuição – Planta de Execução
67	02/02	DMC Leão Sampaio I – Rede de Distribuição – Planta de Execução
68	01/04	DMC Leão Sampaio II – Rede de Distribuição – Planta de Cálculo
69	02/04	DMC Leão Sampaio II – Rede de Distribuição – Planta de Cálculo
70	03/04	DMC Leão Sampaio II – Rede de Distribuição – Planta de Cálculo
71	04/04	DMC Leão Sampaio II – Rede de Distribuição – Planta de Cálculo
72	01/04	DMC Leão Sampaio II – Rede de Distribuição – Planta de Execução

73	02/04	DMC Leão Sampaio II – Rede de Distribuição – Planta de Execução
74	03/04	DMC Leão Sampaio II – Rede de Distribuição – Planta de Execução
75	04/04	DMC Leão Sampaio II – Rede de Distribuição – Planta de Execução
76	01/02	DMC Triângulo Alto – Rede de Distribuição – Planta de Cálculo
77	02/02	DMC Triângulo Alto – Rede de Distribuição – Planta de Cálculo
78	01/02	DMC Triângulo Alto – Rede de Distribuição – Planta de Execução
79	02/02	DMC Triângulo Alto – Rede de Distribuição – Planta de Execução
80	01/04	DMC Timbaúba – Rede de Distribuição – Planta de Cálculo
81	02/04	DMC Timbaúba – Rede de Distribuição – Planta de Cálculo
82	03/04	DMC Timbaúba – Rede de Distribuição – Planta de Cálculo
83	04/04	DMC Timbaúba – Rede de Distribuição – Planta de Cálculo
84	01/04	DMC Timbaúba – Rede de Distribuição – Planta de Execução
85	02/04	DMC Timbaúba – Rede de Distribuição – Planta de Execução
86	03/04	DMC Timbaúba – Rede de Distribuição – Planta de Execução
87	04/04	DMC Timbaúba – Rede de Distribuição – Planta de Execução
88	01/02	DMC Madre Nelly – Rede de Distribuição – Planta de Cálculo
89	02/02	DMC Madre Nelly – Rede de Distribuição – Planta de Cálculo
90	01/02	DMC Madre Nelly – Rede de Distribuição – Planta de Execução
91	02/02	DMC Madre Nelly – Rede de Distribuição – Planta de Execução
92	01/01	DMC Bezerra de Menezes – Rede de Distribuição – Planta de Cálculo

93	01/01	DMC Bezerra de Menezes – Rede de Distribuição – Planta de Execução
94	01/04	Rede de Abastecimento – Substituição – Planta de Execução
95	02/04	Rede de Abastecimento – Substituição – Planta de Execução
96	03/04	Rede de Abastecimento – Substituição – Planta de Execução
97	04/04	Rede de Abastecimento – Substituição – Planta de Execução
98	01/07	Subadutoras – Planta de Cálculo
99	02/07	Subadutoras – Planta de Cálculo
100	03/07	Subadutoras – Planta de Cálculo
101	04/07	Subadutoras – Planta de Cálculo
102	05/07	Subadutoras – Planta de Cálculo
103	06/07	Subadutoras – Planta de Cálculo
104	07/07	Subadutoras – Planta de Cálculo
105	01/07	Subadutoras – Planta de Execução
106	02/07	Subadutoras – Planta de Execução
107	03/07	Subadutoras – Planta de Execução
108	04/07	Subadutoras – Planta de Execução
109	05/07	Subadutoras – Planta de Execução
110	06/07	Subadutoras – Planta de Execução
111	07/07	Subadutoras – Planta de Execução
112	01/15	Adutoras – Planta de Cálculo
113	02/15	Adutoras – Planta de Cálculo
114	03/15	Adutoras – Planta de Cálculo
115	04/15	Adutoras – Planta de Cálculo

116	05/15	Adutoras – Planta de Cálculo
117	06/15	Adutoras – Planta de Cálculo
118	07/15	Adutoras – Planta de Cálculo
119	08/15	Adutoras – Planta de Cálculo
120	09/15	Adutoras – Planta de Cálculo
121	10/15	Adutoras – Planta de Cálculo
122	11/15	Adutoras – Planta de Cálculo
123	12/15	Adutoras – Planta de Cálculo
124	13/15	Adutoras – Planta de Cálculo
125	14/15	Adutoras – Planta de Cálculo
126	15/15	Adutoras – Planta de Cálculo
127	01/15	Adutoras – Planta de Execução
128	02/15	Adutoras – Planta de Execução
129	03/15	Adutoras – Planta de Execução
130	04/15	Adutoras – Planta de Execução
131	05/15	Adutoras – Planta de Execução
132	06/15	Adutoras – Planta de Execução
133	07/15	Adutoras – Planta de Execução
134	08/15	Adutoras – Planta de Execução
135	09/15	Adutoras – Planta de Execução
136	10/15	Adutoras – Planta de Execução
137	11/15	Adutoras – Planta de Execução
138	12/15	Adutoras – Planta de Execução

139	13/15	Adutoras – Planta de Execução
140	14/15	Adutoras – Planta de Execução
141	15/15	Adutoras – Planta de Execução
142	01/02	Poço Tubular PT-62 – Planta de Situação, Urbanização, Casa de Comando e Detalhes
143	02/02	Poço Tubular PT-62 – Instalações Hidromecânicas
144	01/02	Poço Tubular PT-63 – Planta de Situação, Urbanização, Casa de Comando e Detalhes
145	02/02	Poço Tubular PT-63 – Instalações Hidromecânicas
146	01/02	Poço Tubular PT-64 – Planta de Situação, Urbanização, Casa de Comando e Detalhes
147	02/02	Poço Tubular PT-64 – Instalações Hidromecânicas
148	01/02	Poço Tubular PT-65 – Planta de Situação, Urbanização, Casa de Comando e Detalhes
149	02/02	Poço Tubular PT-65 – Instalações Hidromecânicas
150	01/02	Poço Tubular PT-66 – Planta de Situação, Urbanização, Casa de Comando e Detalhes
151	02/02	Poço Tubular PT-66 – Instalações Hidromecânicas
152	01/02	Poço Tubular PT-67 – Planta de Situação, Urbanização, Casa de Comando e Detalhes
153	02/02	Poço Tubular PT-67 – Instalações Hidromecânicas
154	01/02	Poço Tubular PT-68 – Planta de Situação, Urbanização, Casa de Comando e Detalhes
155	02/02	Poço Tubular PT-68 – Instalações Hidromecânicas
156	01/02	Poço Tubular PT-69 – Planta de Situação, Urbanização, Casa de Comando e Detalhes

157	02/02	Poço Tubular PT-69 – Instalações Hidromecânicas
158	01/02	Poço Tubular PT-70 – Planta de Situação, Urbanização, Casa de Comando e Detalhes
159	02/02	Poço Tubular PT-70 – Instalações Hidromecânicas
160	01/02	Poço Tubular PT-71 – Planta de Situação, Urbanização, Casa de Comando e Detalhes
161	02/02	Poço Tubular PT-71 – Instalações Hidromecânicas
162	01/02	Poço Tubular PT-72 – Planta de Situação, Urbanização, Casa de Comando e Detalhes
163	02/02	Poço Tubular PT-72 – Instalações Hidromecânicas
164	01/02	Poço Tubular PT-73 – Planta de Situação, Urbanização, Casa de Comando e Detalhes
165	02/02	Poço Tubular PT-73 – Instalações Hidromecânicas
166	01/02	Poço Tubular PT-74 – Planta de Situação, Urbanização, Casa de Comando e Detalhes
167	02/02	Poço Tubular PT-74 – Instalações Hidromecânicas
168	01/02	Poço Tubular PT-75 – Planta de Situação, Urbanização, Casa de Comando e Detalhes
169	02/02	Poço Tubular PT-75 – Instalações Hidromecânicas
170	01/02	Poço Tubular PT-76 – Planta de Situação, Urbanização, Casa de Comando e Detalhes
171	02/02	Poço Tubular PT-76 – Instalações Hidromecânicas
172	01/03	Padrão Casa de Química – Planta Baixa, Cortes, Vista Superior e Fachadas
173	02/03	Padrão Casa de Química – Instalações Sanitárias – Planta Baixa e Detalhes

174	03/03	Padrão Casa de Química – Instalações Hidráulicas – Isométricas
175	01/01	Padrão Caixas de Medição e Controle – DMC's – DN 100mm – Planta Baixa, Cortes e Vista Superior
176	01/01	Padrão Caixas de Medição e Controle – DMC's – DN 150mm – Planta Baixa, Cortes e Vista Superior
177	01/01	Padrão Caixas de Medição e Controle – DMC's – DN 200mm – Planta Baixa, Cortes e Vista Superior
178	01/01	Padrão Caixas de Medição e Controle – DMC's – DN 250mm – Planta Baixa, Cortes e Vista Superior
179	01/01	Padrão Caixas de Medição e Controle – DMC's – DN 300mm – Planta Baixa, Cortes e Vista Superior
180	01/01	Padrão Caixas de Medição e Controle – DMC's – Macromedição DN 100mm – Planta Baixa, Cortes e Vista Superior
181	01/01	Padrão Caixas de Medição e Controle – DMC's – Macromedição DN 150mm – Planta Baixa, Cortes e Vista Superior
182	01/01	Padrão Caixas de Medição – Macrossistema – Macromedição DN 250mm – Planta Baixa, Cortes e Vista Superior
183	01/01	Padrão Caixas de Medição – Macrossistema – Macromedição DN 300mm – Planta Baixa, Cortes e Vista Superior
184	01/01	Padrão Caixas de Medição – Macrossistema – Macromedição DN 400mm – Planta Baixa, Cortes e Vista Superior
185	01/02	Estação Elevatória de Água Tratada – EEATP-01 – Reservatório de Reunião – RAPP-03 – Planta Baixa e Superior
186	02/02	Estação Elevatória de Água Tratada – EEATP-01 – Reservatório de Reunião – RAPP-03 – Cortes e Detalhes
187	01/02	Estação Elevatória de Água Tratada – EEATP-02 – Planta Baixa, Cortes BB e CC

188	02/02	Estação Elevatória de Água Tratada – EEATP-02 – Cortes AA e DD
189	01/02	Estação Elevatória de Água Tratada – EEATP-03 – Planta de Locação e Situação Existente
190	02/02	Estação Elevatória de Água Tratada – EEATP-03 – Planta Baixa, Cortes AA e BB
191	01/03	Reservatório Apoiado em Aço – RAPP-01 – V=12.500m^3 – Planta Baixa e Superior
192	02/03	Reservatório Apoiado em Aço – RAPP-01 – V=12.500m^3 – Vistas e Corte BB
193	03/03	Reservatório Apoiado em Aço – RAPP-01 – V=12.500m^3 – Cortes C-C, D-D e E-E
194	01/04	Reservatório Apoiado em Aço – RAPP-02 – V=12.500m^3 – Planta Baixa
195	02/04	Reservatório Apoiado em Aço – RAPP-02 – V=12.500m^3 – Vistas e Corte BB
196	03/04	Reservatório Apoiado em Aço – RAPP-02 – V=12.500m^3 – Cortes C-C, D-D e Vista Superior
197	04/04	Reservatório Apoiado em Aço – RAPP-02 – V=12.500m^3 – Cortes E-E, F-F e Detalhe
198	01/01	Reservatório Apoiado 07 – Existente – Interligação – Planta Baixa, Cortes e Detalhes
199	01/02	Reservatório Apoiado 08 – Existente – Interligação – Planta de Locação
200	02/02	Reservatório Apoiado 08 – Existente – Interligação – Caixa de Reunião 1, 2 e Caixa de Saída – Planta Baixa, Cortes e Detalhes

201	01/03	Reservatório Apoiado Projetado 03 – Interligação – Planta Situação Existente e Projetada
202	02/03	Reservatório Apoiado Projetado 03 – Interligação – Caixa de Reunião 03 e 04, Planta Baixa e Cortes
203	03/03	Reservatório Apoiado Projetado 03 – Rede Interligação Interna – Planta Executiva
204	01/02	Reservatório Existentes 5 e 4 – Interligação – Planta de Situação Atual e Readequações
205	02/02	Reservatório Apoiado 5 e 4 – Interligação – Caixa de Reunião 05, Planta Baixa e Cortes
206	01/03	Sede Operacional – Planta de Urbanização
207	02/03	Sede Operacional – Planta de Interligação
208	03/03	Sede Operacional – Interligação – Caixa de Reunião 06, Planta Baixa e Cortes
209	01/01	Distritos de Medição e Controle – DMC's – Planta Geral - Travessias
210	01/01	Travessia MND – Sobre Trilho – Planta Baixa e Cortes
211	01/01	DMC Leão Sampaio I – T-O267 – Detalhe da Travessia CE-060 – MND – Planta, Cortes, Vista e Localização
212	01/01	DMC Leão Sampaio II – T-P168 – Detalhe da Travessia CE-060 – MND – Planta, Cortes, Vista e Localização
213	01/01	Sub-adutora – T-SB13 – Detalhe da Travessia sob Trilho – MND – Planta, Cortes, Vista e Localização
214	01/01	Sub-adutora – T-SB33 – Detalhe da Travessia sob Trilho – MND – Planta, Cortes, Vista e Localização

215	01/01	Sub-adutora – T-SB38 – Detalhe da Travessia CE-060 – MND – Planta, Cortes, Vista e Localização
216	01/01	Adutora – T-AD42 – Detalhe da Travessia Sob Linha Férrea – Planta, Cortes, Vista e Localização
217	01/01	Adutora – T-AD28 – Detalhe da Travessia Sob Trilho – MND – Planta, Cortes, Vista e Localização
218	01/01	Sub-adutora – T-AD37 – Detalhe da Travessia na Ponte – Planta, Cortes, Vista e Localização
219	01/01	Travessia Adutora – T-AD31 – Detalhe da Travessia CE-060 – MND – Planta, Cortes, Vista e Localização
220	01/01	Padrão Muro e Portão de Acesso – Planta Baixa, Cortes e Vista Superior
221	01/01	Padrão de Ligação Predial de Água de 3/4” – Cavalete com Caixa no Muro em PP-PP001
222	01/01	Projeto Padrão – Blocos de Ancoragem

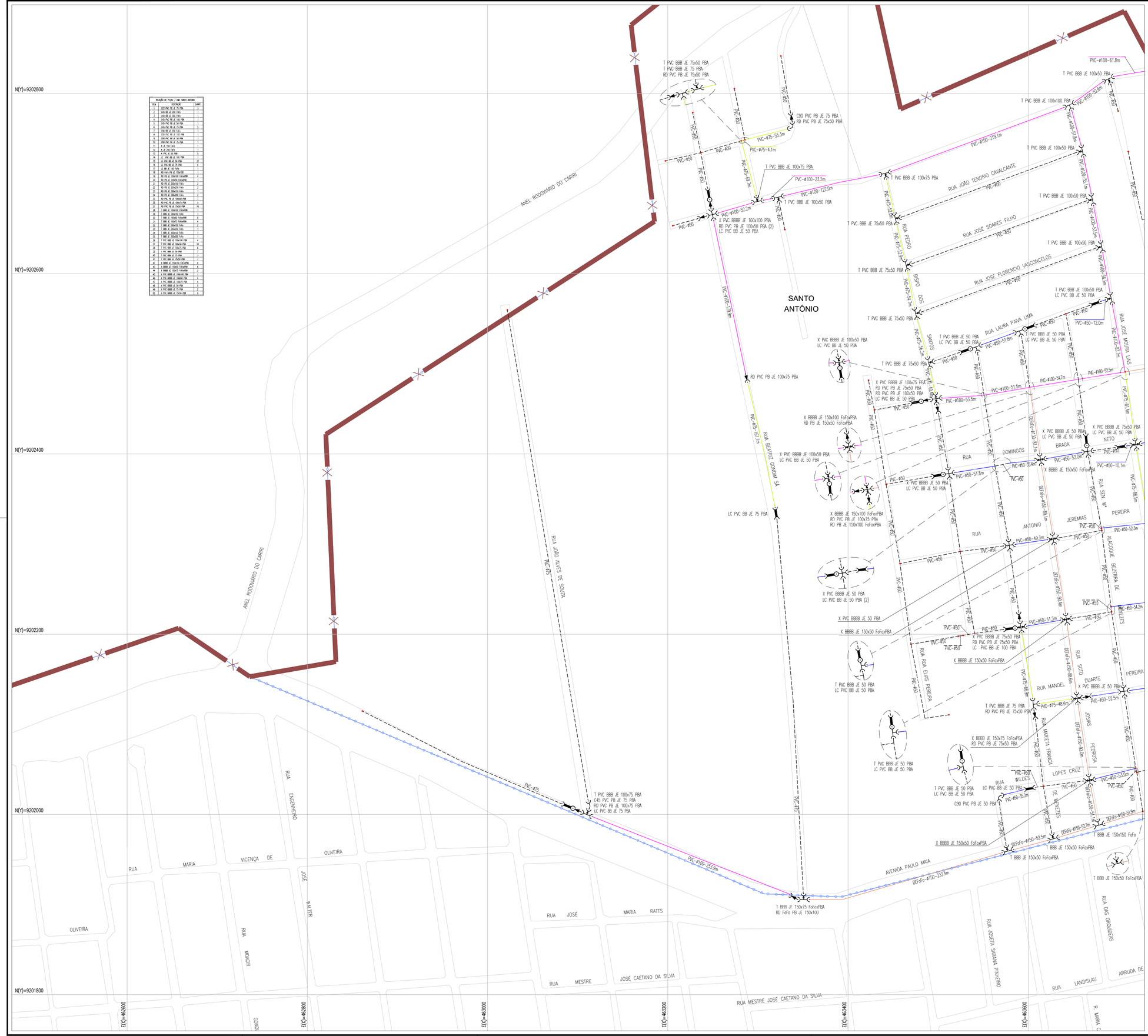

RELAÇÃO DE PEÇAS / DMC SÃO ANTÔNIO		
ITEM	DESCRIÇÃO	QUANT.
1	CR2 PVC PB JE 75-75Ø	3
2	CAP BBB JE 50Ø FoFo	1
3	CAP BBB JE 100Ø FoFo	1
4	CAP PVC PB JE 100-100Ø	1
5	CRO PVC PB JE 50-75Ø	1
6	CRO PVC PB JE 75-75Ø	1
7	CRO BBB JE 100-150Ø	1
8	CRO PVC PB JE 100-150Ø	1
9	CRO PVC PB JE 150-150Ø	1
10	CRO PVC PB JE 75-100Ø	1
11	R JE 75Ø FoFo	1
12	R JE 25Ø FoFo	1
13	R PVC JE 50-100Ø	5
14	CJ PVC BB JE 100-75Ø	1
15	CJ PVC BB JE 50-75Ø	27
16	CJ BB JE 75-75Ø	6
17	CJ BB JE 150-150Ø	1
18	RD FoFo PB JE 150x100	1
19	RD PB JE 150x50 FoFoxPBA	4
20	RD PB JE 150x100 FoFoxPBA	1
21	RD PB JE 200x150 FoFo	2
22	RD PB JE 200x100 FoFo	1
23	RD PB JE 300x150 FoFo	1
24	RD PB JE 300x200 FoFo	2
25	RD PVC PB JE 100x50 PBA	7
26	RD PVC PB JE 100x75 PBA	5
27	RD PVC PB JE 75x50 PBA	16
28	T BBB JE 150x150 FoFoxPBA	1
29	T BBB JE 150x150 FoFo	1
30	T BBB JE 200x50 FoFoxPBA	8
31	T BBB JE 150x75 FoFoxPBA	4
32	T BBB JE 150x50 FoFo	1
33	T BBB JE 200x150 FoFo	1
34	T BBB JE 300x150 FoFo	1
35	T BBB JE 300x200 FoFo	1
36	T PVC BBB JE 150x150 PBA	4
37	T PVC BBB JE 150x50 PBA	13
38	T PVC BBB JE 150x75 PBA	6
39	T PVC BBB JE 50 PBA	7
40	T PVC BBB JE 75 PBA	2
41	T PVC BBB JE 75x50 PBA	1
42	X BBBB JE 150x150 FoFoxPBA	4
43	X BBBB JE 150x50 FoFoxPBA	8
44	X BBBB JE 150x100 FoFoxPBA	3
45	X PVC BBBB JE 100x50 PBA	4
46	X PVC BBBB JE 100x75 PBA	4
47	X PVC BBBB JE 150x75 PBA	5
48	X PVC BBBB JE 75 PBA	2
49	X PVC BBBB JE 75x50 PBA	8

N.M.

SETOR DE ABASTECIMENTO JUAZEIRO DO NORTE

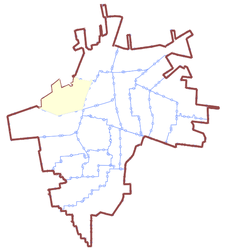

LEGENDA

- REDE EXISTENTE
- TUBULAÇÃO Ø50mm
- TUBULAÇÃO Ø75mm
- TUBULAÇÃO Ø100mm
- TUBULAÇÃO Ø150mm
- TUBULAÇÃO Ø200mm
- TUBULAÇÃO Ø250mm
- TUBULAÇÃO Ø300mm
- TUBULAÇÃO Ø400mm
- TUBULAÇÃO Ø500mm
- 43 NÚMERAÇÃO DO NÓ
- LIMITE DE DMC'S
- LIMITE DE SETOR

ARTICULAÇÃO DAS PRANCHAS

DATUM: SIRGAS 2000

N°	DESCRIÇÃO	DATA	PROJETADO	DESENHADO

REVISÃO

Cagece

COMPANHIA DE ÁGUA E ESGOTO DO CEARÁ
DIRETORIA DE ENGENHARIA
GERÊNCIA DE PROJETOS DE ENGENHARIA

DESENHO	PRANCHA Nº
21	01/03

SISTEMA DE ABASTECIMENTO DE ÁGUA DE JUAZEIRO DO NORTE - CEARÁ

PROJETO BÁSICO DE MELHORIAS, AMPLIAÇÃO E IMPLANTAÇÃO DE DMC'S

DMC SÃO ANTÔNIO
REDE DE DISTRIBUIÇÃO
PLANTA DE EXECUÇÃO

GERÊNCIA:	ENG° RAUL TIGRE DE ARRUDA LEITÃO		
COORDENAÇÃO	ENG° GERARDO FROTA NETO		
PROJETO:	ENGº LIDUÍNO DE ALBUQUERQUE MARQUES RNP: 060.8528960		
DESENHO:	FRANCISCO ARQUIMEDES DA SILVA	ESCALA:	1/2000
ARQUIVO:	21-23_DMC_JuazeiroNorte_SAntonio_RDE.dwg	DATA:	JUL/2019

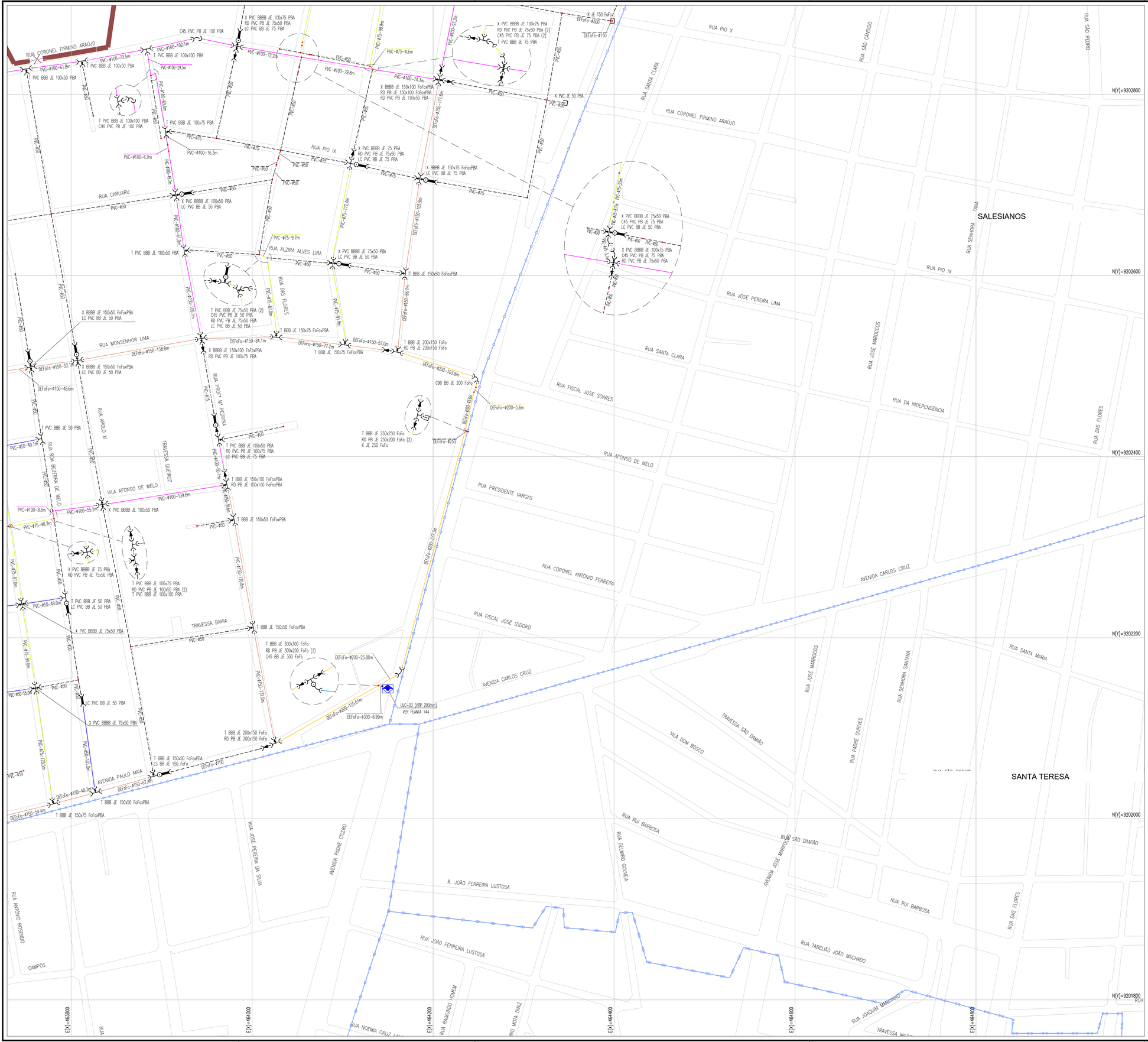

N.M.

SETOR DE ABASTECIMENTO JUAZEIRO DO NORTE

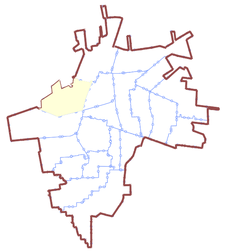

LEGENDA

- REDE EXISTENTE
- TUBULAÇÃO Ø50mm
- TUBULAÇÃO Ø75mm
- TUBULAÇÃO Ø100mm
- TUBULAÇÃO Ø150mm
- TUBULAÇÃO Ø200mm
- TUBULAÇÃO Ø250mm
- TUBULAÇÃO Ø300mm
- TUBULAÇÃO Ø400mm
- TUBULAÇÃO Ø500mm
- 43 NÚMERAÇÃO DO NÓ
- LIMITE DE DMC'S
- LIMITE DE SETOR

ARTICULAÇÃO DAS PRANCHAS

	03
01	02

DATUM: SIRGAS 2000

Nº	DESCRIÇÃO	DATA	PROJETADO	DESENHADO

REVISÃO

COMPANHIA DE ÁGUA E ESGOTO DO CEARÁ
DIRETORIA DE ENGENHARIA
GERÊNCIA DE PROJETOS DE ENGENHARIA

DESENHO	PRANCHA Nº
22	02/03

SISTEMA DE ABASTECIMENTO DE ÁGUA DE JUAZEIRO DO NORTE - CEARÁ

PROJETO BÁSICO DE MELHORIAS, AMPLIAÇÃO E IMPLANTAÇÃO DE DMC'S

DMC SÃO ANTÔNIO
REDE DE DISTRIBUIÇÃO
PLANTA DE EXECUÇÃO

GERÊNCIA:	ENGº RAUL TIGRE DE ARRUDA LEITÃO		
COORDENAÇÃO	ENGº GERARDO FROTA NETO		
PROJETO:	ENGº LIDUÍNO DE ALBUQUERQUE MARQUES RNP: 060.8528960		
DESENHO:	FRANCISCO ARQUIMEDES DA SILVA	ESCALA:	1/2000
ARQUIVO:	21-23_DMC_JuazeiroNorte_SAntonio_RDE.dwg	DATA:	JUL/2019

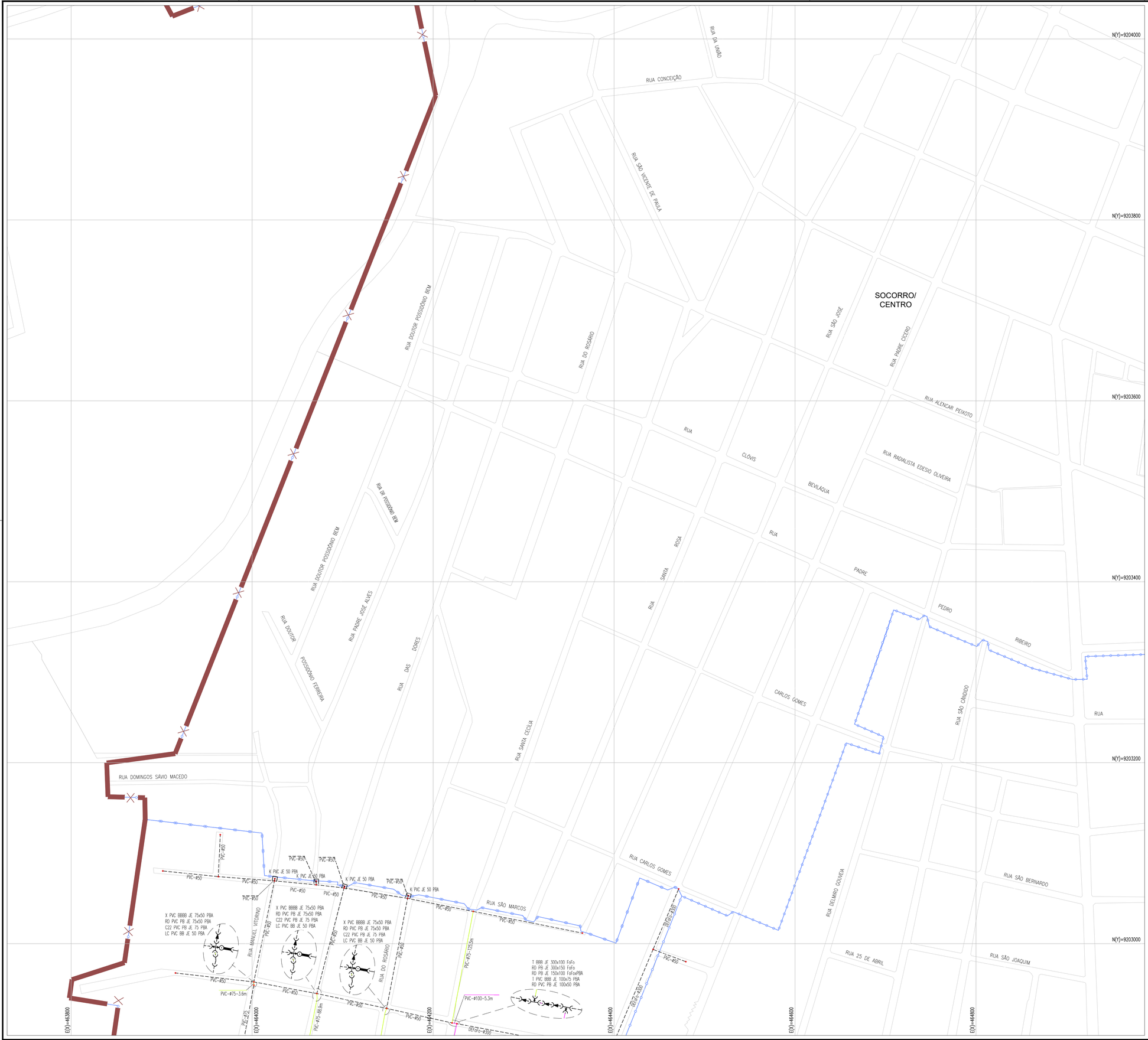

N.M.

SETOR DE ABASTECIMENTO JUAZEIRO DO NORTE

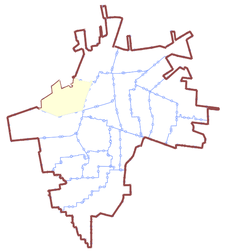

LEGENDA

- REDE EXISTENTE
- TUBULAÇÃO Ø50mm
- TUBULAÇÃO Ø75mm
- TUBULAÇÃO Ø100mm
- TUBULAÇÃO Ø150mm
- TUBULAÇÃO Ø200mm
- TUBULAÇÃO Ø250mm
- TUBULAÇÃO Ø300mm
- TUBULAÇÃO Ø400mm
- TUBULAÇÃO Ø500mm
- 43 NÚMERAÇÃO DO NÓ
- LIMITE DE DMC'S
- LIMITE DE SETOR

ARTICULAÇÃO DAS PRANCHAS

DATUM: SIRGAS 2000

Nº	DESCRIÇÃO	DATA	PROJETADO	DESENHADO

REVISÃO

Cagece

COMPANHIA DE ÁGUA E ESGOTO DO CEARÁ
DIRETORIA DE ENGENHARIA
GERÊNCIA DE PROJETOS DE ENGENHARIA

DESENHO	PRANCHA Nº
23	03/03

SISTEMA DE ABASTECIMENTO DE ÁGUA DE JUAZEIRO DO NORTE - CEARÁ

PROJETO BÁSICO DE MELHORIAS, AMPLIAÇÃO E IMPLANTAÇÃO DE DMC'S

DMC SÃO ANTÔNIO
REDE DE DISTRIBUIÇÃO
PLANTA DE EXECUÇÃO

GERÊNCIA:	ENGº RAUL TIGRE DE ARRUDA LEITÃO		
COORDENAÇÃO	ENGº GERARDO FROTA NETO		
PROJETO:	ENGº LIDUÍNO DE ALBUQUERQUE MARQUES RNP: 060.8528960		
DESENHO:	FRANCISCO ARQUIMEDES DA SILVA	ESCALA:	1/2000
ARQUIVO:	21-23_DMC_JuazeiroNorte_SAntonio_RDE.dwg	DATA:	JUL/2019

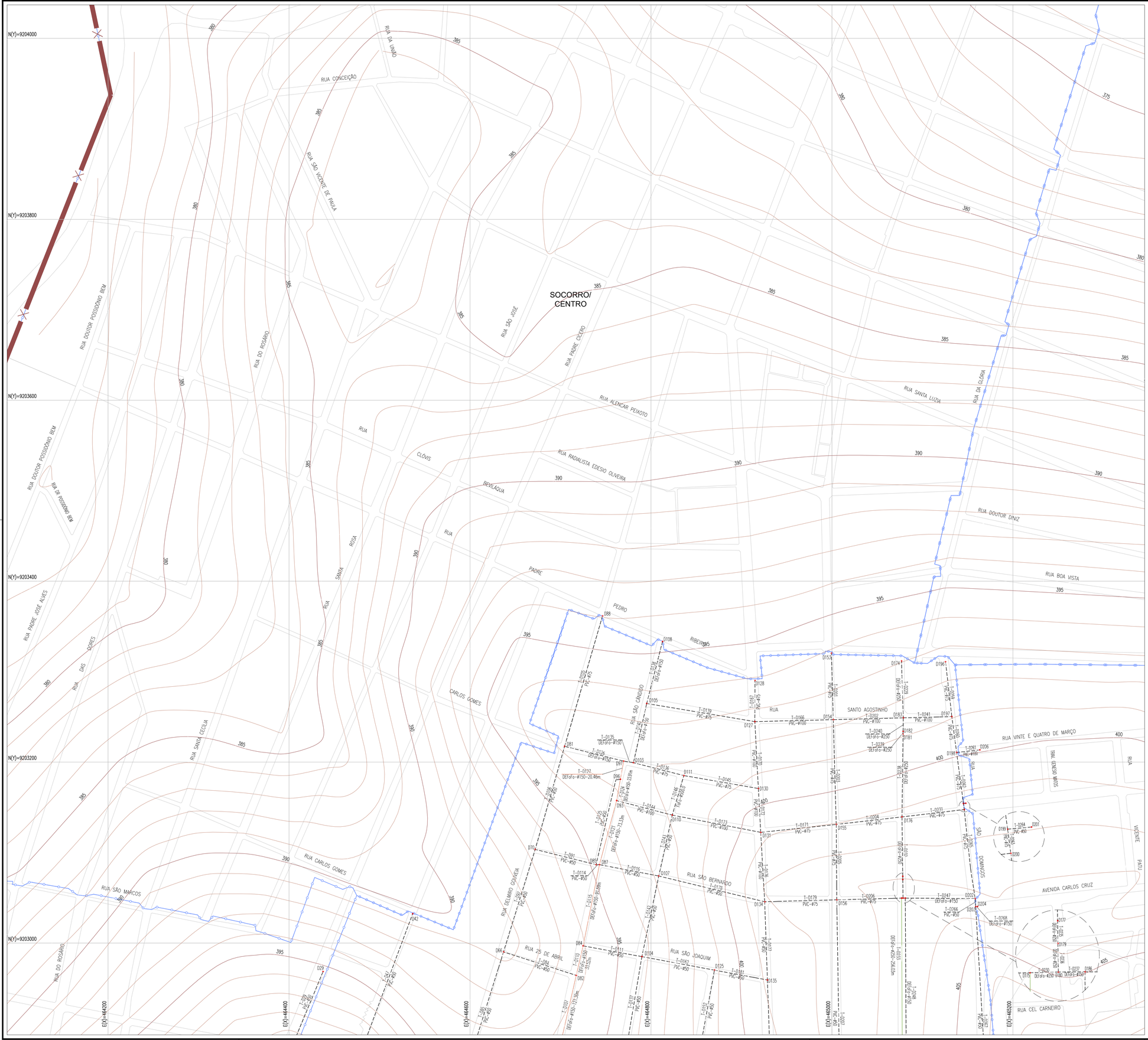

N.M.

SETOR DE ABASTECIMENTO JUAZEIRO DO NORTE

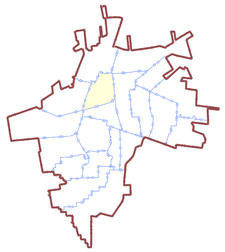

LEGENDA

- REDE EXISTENTE
- TUBULAÇÃO Ø50mm
- TUBULAÇÃO Ø75mm
- TUBULAÇÃO Ø100mm
- TUBULAÇÃO Ø150mm
- TUBULAÇÃO Ø200mm
- TUBULAÇÃO Ø250mm
- TUBULAÇÃO Ø300mm
- TUBULAÇÃO Ø400mm
- TUBULAÇÃO Ø500mm
- 43 NÚMERAÇÃO DO NÓ
- LIMITE DE DMC'S
- LIMITE DE SETOR

ARTICULAÇÃO DAS PRANCHAS

DATUM: SIRGAS 2000

Nº	DESCRIÇÃO	DATA	PROJETADO	DESENHADO

REVISÃO

COMPANHIA DE ÁGUA E ESGOTO DO CEARÁ
DIRETORIA DE ENGENHARIA
GERÊNCIA DE PROJETOS DE ENGENHARIA

DESENHO	PRANCHA Nº
24	01/02

SISTEMA DE ABASTECIMENTO DE ÁGUA DE JUAZEIRO DO NORTE - CEARÁ

PROJETO BÁSICO DE MELHORIAS, AMPLIAÇÃO E IMPLANTAÇÃO DE DMC'S

DMC SALESIANOS
REDE DE DISTRIBUIÇÃO
PLANTA DE CÁLCULO

GERÊNCIA:	ENG° RAUL TIGRE DE ARRUDA LEITÃO		
COORDENAÇÃO	ENG° GERARDO FROTA NETO		
PROJETO:	ENGº LIDUÍNO DE ALBUQUERQUE MARQUES RNP: 060.8528960		
DESENHO:	FRANCISCO ARQUIMEDES DA SILVA	ESCALA:	1/2000
ARQUIVO:	24-25_DMC_JuazeiroNorte_Salesianos_RDC.dwg	DATA:	JUL/2019

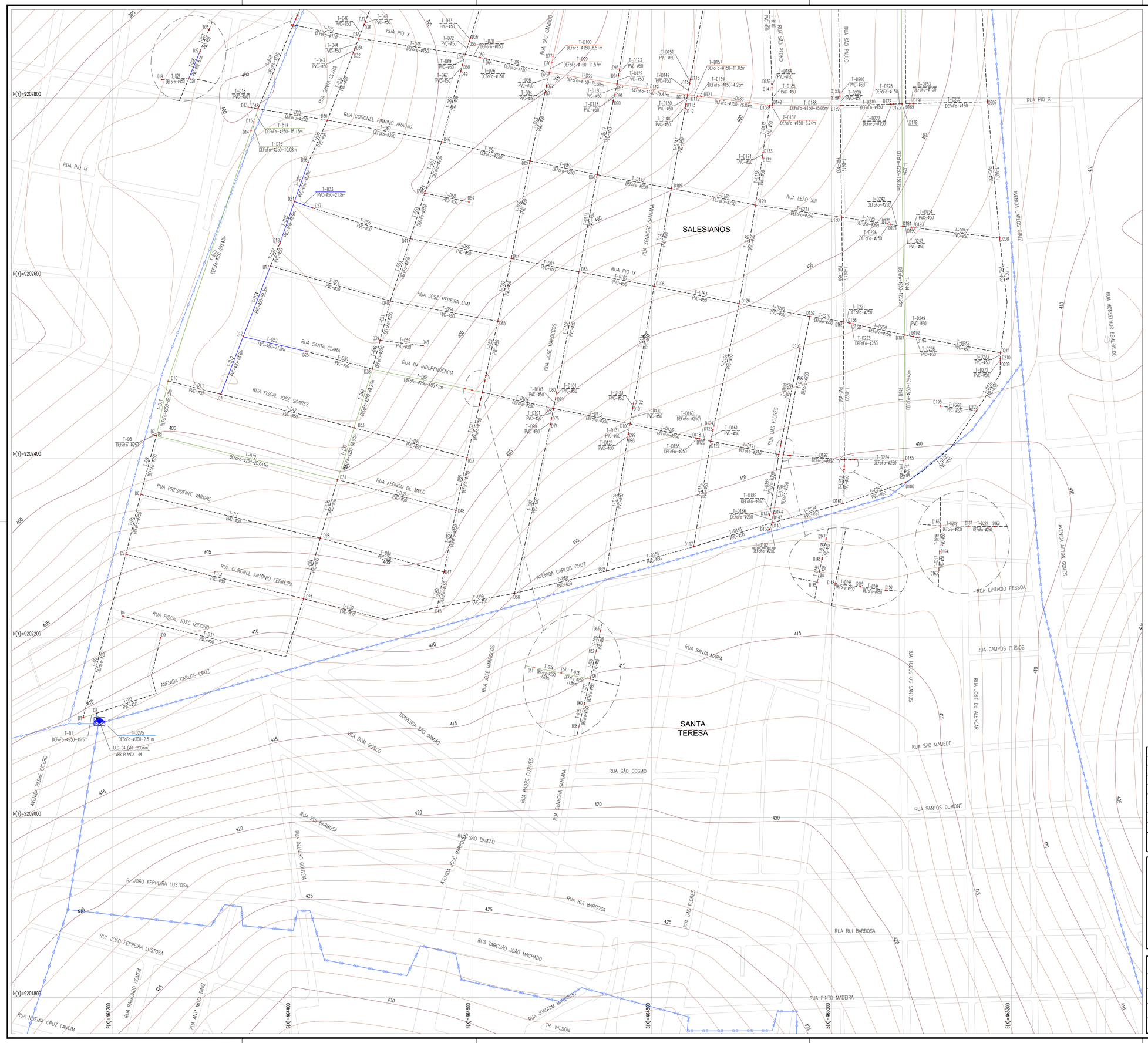

N.M.

SETOR DE ABASTECIMENTO JUAZEIRO DO NORTE

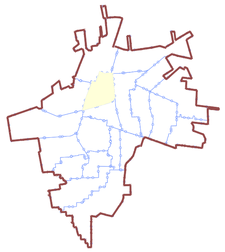

LEGENDA

- REDE EXISTENTE
- TUBULAÇÃO Ø50mm
- TUBULAÇÃO Ø75mm
- TUBULAÇÃO Ø100mm
- TUBULAÇÃO Ø150mm
- TUBULAÇÃO Ø200mm
- TUBULAÇÃO Ø250mm
- TUBULAÇÃO Ø300mm
- TUBULAÇÃO Ø400mm
- TUBULAÇÃO Ø500mm
- 43 NÚMERAÇÃO DO NÓ
- LIMITE DE DMC'S
- LIMITE DE SETOR

ARTICULAÇÃO DAS PRANCHAS

DATUM: SIRGAS 2000

N°	DESCRIÇÃO	DATA	PROJETADO	DESENHADO

REVISÃO

COMPANHIA DE ÁGUA E ESGOTO DO CEARÁ
DIRETORIA DE ENGENHARIA
GERÊNCIA DE PROJETOS DE ENGENHARIA

DESENHO	PRANCHA Nº
25	02/02

SISTEMA DE ABASTECIMENTO DE ÁGUA DE JUAZEIRO DO NORTE - CEARÁ

PROJETO BÁSICO DE MELHORIAS, AMPLIAÇÃO E IMPLANTAÇÃO DE DMC'S

DMC SALESIANOS
REDE DE DISTRIBUIÇÃO
PLANTA DE CÁLCULO

GERÊNCIA:	ENG° RAUL TIGRE DE ARRUDA LEITÃO		
COORDENAÇÃO	ENG° GERARDO FROTA NETO		
PROJETO:	ENGº LIDUÍNO DE ALBUQUERQUE MARQUES RNP: 060.8528960		
DESENHO:	FRANCISCO ARQUIMEDES DA SILVA	ESCALA:	1/2000
ARQUIVO:	24-25_DMC_JuazeiroNorte_Salesianos_RDC.dwg	DATA:	JUL/2019

RELAÇÃO DE PEÇAS / DMC SALESIANOS		
ITEM	DESCRIÇÃO	QUANT.
1	CJO BB JE 250 FoFo	1
2	K JE 150 FoFo	2
3	K JE 250 FoFo	2
4	K PVC JE 100 PBA	1
5	K PVC JE 50 PBA	2
6	LC PVC BB JE 50 PBA	12
7	LS BB JE 150 FoFo	4
8	LS BB JE 250 FoFo	8
9	RD PB JE 150x50 FoFoxPBA	14
10	RD PB JE 150x75 FoFoxPBA	1
11	RD PB JE 250x150 FoFo	14
12	RD PB JE 300x150 FoFo	1
13	RD PB JE 300x250 FoFo	1
14	T BBB JE 150x100 FoFoxPBA	1
15	T BBB JE 150x150 FoFo	1
16	T BBB JE 150x50 FoFoxPBA	5
17	T BBB JE 250x250 FoFo	3
18	T BBB JE 250x50 FoFoxPBA	1
19	T BBB JE 300x300 FoFo	1
20	T PVC BBB JE 50 PBA	4
21	X BBBB JE 150x150 FoFo	3
22	X BBBB JE 150x50 FoFoxPBA	3
23	X BBBB JE 250x250 FoFo	8

N.M.

SETOR DE ABASTECIMENTO JUAZEIRO DO NORTE

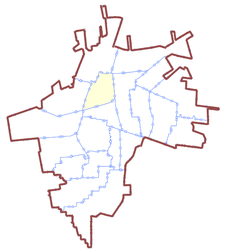

LEGENDA

- REDE EXISTENTE
- TUBULAÇÃO Ø50mm
- TUBULAÇÃO Ø75mm
- TUBULAÇÃO Ø100mm
- TUBULAÇÃO Ø150mm
- TUBULAÇÃO Ø200mm
- TUBULAÇÃO Ø250mm
- TUBULAÇÃO Ø300mm
- TUBULAÇÃO Ø400mm
- TUBULAÇÃO Ø500mm
- 43 NÚMERAÇÃO DO NÓ
- LIMITE DE DMC'S
- LIMITE DE SETOR

ARTICULAÇÃO DAS PRANCHAS

01
02

DATUM: SIRGAS 2000

N°	DESCRIÇÃO	DATA	PROJETADO	DESENHADO

REVISÃO

COMPANHIA DE ÁGUA E ESGOTO DO CEARÁ
DIRETORIA DE ENGENHARIA
GERÊNCIA DE PROJETOS DE ENGENHARIA

DESENHO	PRANCHA Nº
26	01/02

SISTEMA DE ABASTECIMENTO DE ÁGUA DE JUAZEIRO DO NORTE - CEARÁ

PROJETO BÁSICO DE MELHORIAS, AMPLIAÇÃO E IMPLANTAÇÃO DE DMC'S

DMC SALESIANOS
REDE DE DISTRIBUIÇÃO
PLANTA DE EXECUÇÃO

GERÊNCIA:	ENGº RAUL TIGRE DE ARRUDA LEITÃO		
COORDENAÇÃO	ENGº GERARDO FROTA NETO		
PROJETO:	ENGº LIDUÍNO DE ALBUQUERQUE MARQUES RNP: 060.8528960		
DESENHO:	FRANCISCO ARQUIMEDES DA SILVA	ESCALA:	1/2000
ARQUIVO:	26-27_DMC_JuazeiroNorte_Salesianos_RDE.dwg	DATA:	JUL/2019

N.M.

SETOR DE ABASTECIMENTO JUAZEIRO DO NORTE

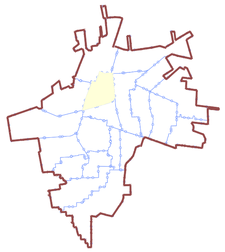

LEGENDA

- REDE EXISTENTE
- TUBULAÇÃO Ø50mm
- TUBULAÇÃO Ø75mm
- TUBULAÇÃO Ø100mm
- TUBULAÇÃO Ø150mm
- TUBULAÇÃO Ø200mm
- TUBULAÇÃO Ø250mm
- TUBULAÇÃO Ø300mm
- TUBULAÇÃO Ø400mm
- TUBULAÇÃO Ø500mm
- 4.3 NÚMERAÇÃO DO NÓ
- LIMITE DE DMC'S
- LIMITE DE SETOR

ARTICULAÇÃO DAS PRANCHAS

01
02

DATUM: SIRGAS 2000

Nº	DESCRIÇÃO	DATA	PROJETADO	DESENHADO

REVISÃO

COMPANHIA DE ÁGUA E ESGOTO DO CEARÁ
DIRETORIA DE ENGENHARIA
GERÊNCIA DE PROJETOS DE ENGENHARIA

DESENHO	PRANCHA Nº
27	02/02

SISTEMA DE ABASTECIMENTO DE ÁGUA DE JUAZEIRO DO NORTE - CEARÁ

PROJETO BÁSICO DE MELHORIAS, AMPLIAÇÃO E IMPLANTAÇÃO DE DMC'S

DMC SALESIANOS
REDE DE DISTRIBUIÇÃO
PLANTA DE EXECUÇÃO

GERÊNCIA:	ENGº RAUL TIGRE DE ARRUDA LEITÃO		
COORDENAÇÃO	ENGº GERARDO FROTA NETO		
PROJETO:	ENGº LIDUÍNO DE ALBUQUERQUE MARQUES RNP: 060.8528960		
DESENHO:	FRANCISCO ARQUIMEDES DA SILVA	ESCALA:	1/2000
ARQUIVO:	26-27_DMC_JuazeiroNorte_Salesianos_RDE.dwg	DATA:	JUL/2019

N.M.

SETOR DE ABASTECIMENTO JUAZEIRO DO NORTE

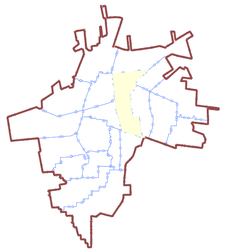

LEGENDA

- REDE EXISTENTE
- TUBULAÇÃO Ø50mm
- TUBULAÇÃO Ø75mm
- TUBULAÇÃO Ø100mm
- TUBULAÇÃO Ø150mm
- TUBULAÇÃO Ø200mm
- TUBULAÇÃO Ø250mm
- TUBULAÇÃO Ø300mm
- TUBULAÇÃO Ø400mm
- TUBULAÇÃO Ø500mm
- 4.3 NÚMERAÇÃO DO NÓ
- LIMITE DE DMC'S
- LIMITE DE SETOR

ARTICULAÇÃO DAS PRANCHAS

01
02

DATUM: SIRGAS 2000

Nº	DESCRIÇÃO	DATA	PROJETADO	DESENHADO

REVISÃO

Cagece

COMPANHIA DE ÁGUA E ESGOTO DO CEARÁ
DIRETORIA DE ENGENHARIA
GERÊNCIA DE PROJETOS DE ENGENHARIA

DESENHO	PRANCHA Nº
28	01/02

SISTEMA DE ABASTECIMENTO DE ÁGUA DE JUAZEIRO DO NORTE - CEARÁ

PROJETO BÁSICO DE MELHORIAS, AMPLIAÇÃO E IMPLANTAÇÃO DE DMC'S

DMC FRANCISCANOS
REDE DE DISTRIBUIÇÃO
PLANTA DE CÁLCULO

GERÊNCIA:	ENG° RAUL TIGRE DE ARRUDA LEITÃO		
COORDENAÇÃO	ENG° GERARDO FROTA NETO		
PROJETO:	ENGº LIDUÍNO DE ALBUQUERQUE MARQUES RNP: 060.8528960		
DESENHO:	FRANCISCO ARQUIMEDES DA SILVA	ESCALA:	1/2000
ARQUIVO:	28-29_DMC_JuazeiroNorte_Franciscanos_RDC.dwg	DATA:	JUL/2019

N.M.

SETOR DE ABASTECIMENTO JUAZEIRO DO NORTE

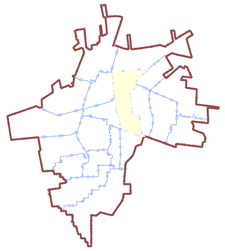

LEGENDA

- REDE EXISTENTE
- TUBULAÇÃO Ø50mm
- TUBULAÇÃO Ø75mm
- TUBULAÇÃO Ø100mm
- TUBULAÇÃO Ø150mm
- TUBULAÇÃO Ø200mm
- TUBULAÇÃO Ø250mm
- TUBULAÇÃO Ø300mm
- TUBULAÇÃO Ø400mm
- TUBULAÇÃO Ø500mm
- 43 NÚMERAÇÃO DO NÓ
- LIMITE DE DMC'S
- LIMITE DE SETOR

ARTICULAÇÃO DAS PRANCHAS

01
02

DATUM: SIRGAS 2000

Nº	DESCRIÇÃO	DATA	PROJETADO	DESENHADO

REVISÃO

COMPANHIA DE ÁGUA E ESGOTO DO CEARÁ
DIRETORIA DE ENGENHARIA
GERÊNCIA DE PROJETOS DE ENGENHARIA

DESENHO	PRANCHA Nº
29	02/02

SISTEMA DE ABASTECIMENTO DE ÁGUA DE JUAZEIRO DO NORTE - CEARÁ

PROJETO BÁSICO DE MELHORIAS, AMPLIAÇÃO E IMPLANTAÇÃO DE DMC'S

DMC FRANCISCANOS
REDE DE DISTRIBUIÇÃO
PLANTA DE CÁLCULO

GERÊNCIA:	ENGº RAUL TIGRE DE ARRUDA LEITÃO		
COORDENAÇÃO	ENGº GERARDO FROTA NETO		
PROJETO:	ENGº LIDUÍNO DE ALBUQUERQUE MARQUES RNP: 060.8528960		
DESENHO:	FRANCISCO ARQUIMEDES DA SILVA	ESCALA:	1/2000
ARQUIVO:	28-29_DMC_JuazeiroNorte_Franciscanos_RDC.dwg	DATA:	JUL/2019

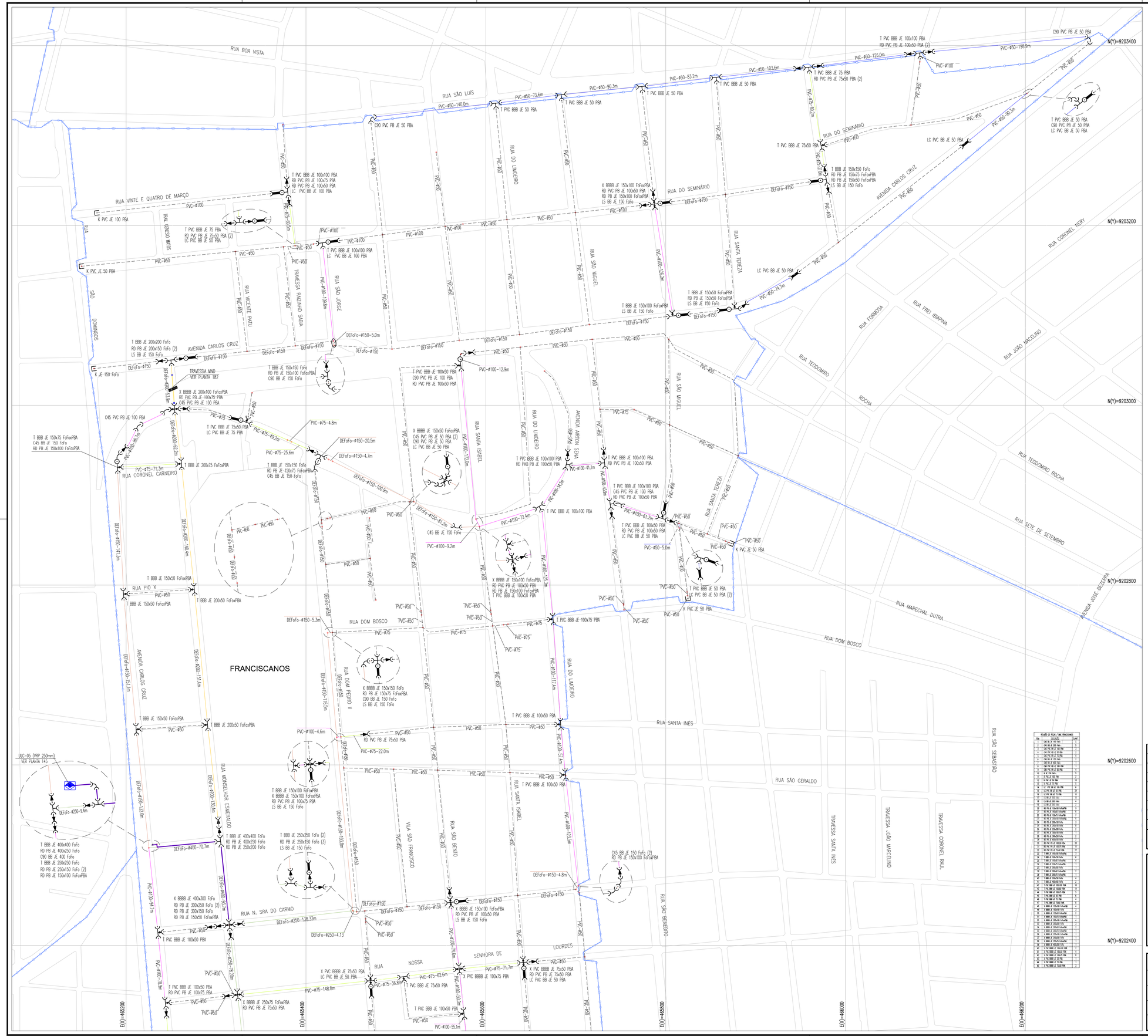

N.M.

SETOR DE ABASTECIMENTO JUAZEIRO DO NORTE

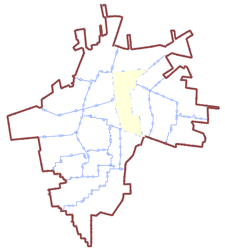

LEGENDA

- REDE EXISTENTE
- TUBULAÇÃO Ø50mm
- TUBULAÇÃO Ø75mm
- TUBULAÇÃO Ø100mm
- TUBULAÇÃO Ø150mm
- TUBULAÇÃO Ø200mm
- TUBULAÇÃO Ø250mm
- TUBULAÇÃO Ø300mm
- TUBULAÇÃO Ø400mm
- TUBULAÇÃO Ø500mm
- 43 NÚMERAÇÃO DO NÓ
- LIMITE DE DMC'S
- LIMITE DE SETOR

ARTICULAÇÃO DAS PRANCHAS

01
02

DATUM: SIRGAS 2000

Nº	DESCRIÇÃO	DATA	PROJETADO	DESENHADO

REVISÃO

COMPANHIA DE ÁGUA E ESGOTO DO CEARÁ
DIRETORIA DE ENGENHARIA
GERÊNCIA DE PROJETOS DE ENGENHARIA

DESENHO	PRANCHA Nº
30	01/02

SISTEMA DE ABASTECIMENTO DE ÁGUA DE JUAZEIRO DO NORTE - CEARÁ

PROJETO BÁSICO DE MELHORIAS, AMPLIAÇÃO E IMPLANTAÇÃO DE DMC'S

DMC FRANCISCANOS
REDE DE DISTRIBUIÇÃO
PLANTA DE EXECUÇÃO

GERÊNCIA:	ENG° RAUL TIGRE DE ARRUDA LEITÃO		
COORDENAÇÃO	ENG° GERARDO FROTA NETO		
PROJETO:	ENG° LIDUÍNO DE ALBUQUERQUE MARQUES RNP: 060.8528960		
DESENHO:	FRANCISCO ARQUIMEDES DA SILVA	ESCALA:	1/2000
ARQUIVO:	30-31_DMC_JuazeiroNorte_Franciscanos_RDE.dwg	DATA:	JUL/2019

N.M.

SETOR DE ABASTECIMENTO JUAZEIRO DO NORTE

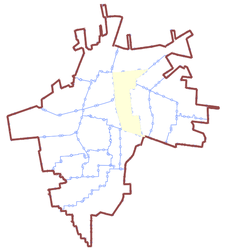

LEGENDA

- REDE EXISTENTE
- TUBULAÇÃO Ø50mm
- TUBULAÇÃO Ø75mm
- TUBULAÇÃO Ø100mm
- TUBULAÇÃO Ø150mm
- TUBULAÇÃO Ø200mm
- TUBULAÇÃO Ø250mm
- TUBULAÇÃO Ø300mm
- TUBULAÇÃO Ø400mm
- TUBULAÇÃO Ø500mm
- 43 NÚMERAÇÃO DO NÓ
- LIMITE DE DMC'S
- LIMITE DE SETOR

ARTICULAÇÃO DAS PRANCHAS

DATUM: SIRGAS 2000

Nº	DESCRIÇÃO	DATA	PROJETADO	DESENHADO

REVISÃO

Cagece

COMPANHIA DE ÁGUA E ESGOTO DO CEARÁ
DIRETORIA DE ENGENHARIA
GERÊNCIA DE PROJETOS DE ENGENHARIA

DESENHO	PRANCHA Nº
31	02/02

SISTEMA DE ABASTECIMENTO DE ÁGUA DE JUAZEIRO DO NORTE - CEARÁ

PROJETO BÁSICO DE MELHORIAS, AMPLIAÇÃO E IMPLANTAÇÃO DE DMC'S

DMC FRANCISCANOS
REDE DE DISTRIBUIÇÃO
PLANTA DE EXECUÇÃO

GERÊNCIA:	ENGº RAUL TIGRE DE ARRUDA LEITÃO		
COORDENAÇÃO	ENGº GERARDO FROTA NETO		
PROJETO:	ENGº LIDUÍNO DE ALBUQUERQUE MARQUES RNP: 060.8528960		
DESENHO:	FRANCISCO ARQUIMEDES DA SILVA	ESCALA:	1/2000
ARQUIVO:	30-31_DMC_JuazeiroNorte_Franciscanos_RDE.dwg	DATA:	JUL/2019

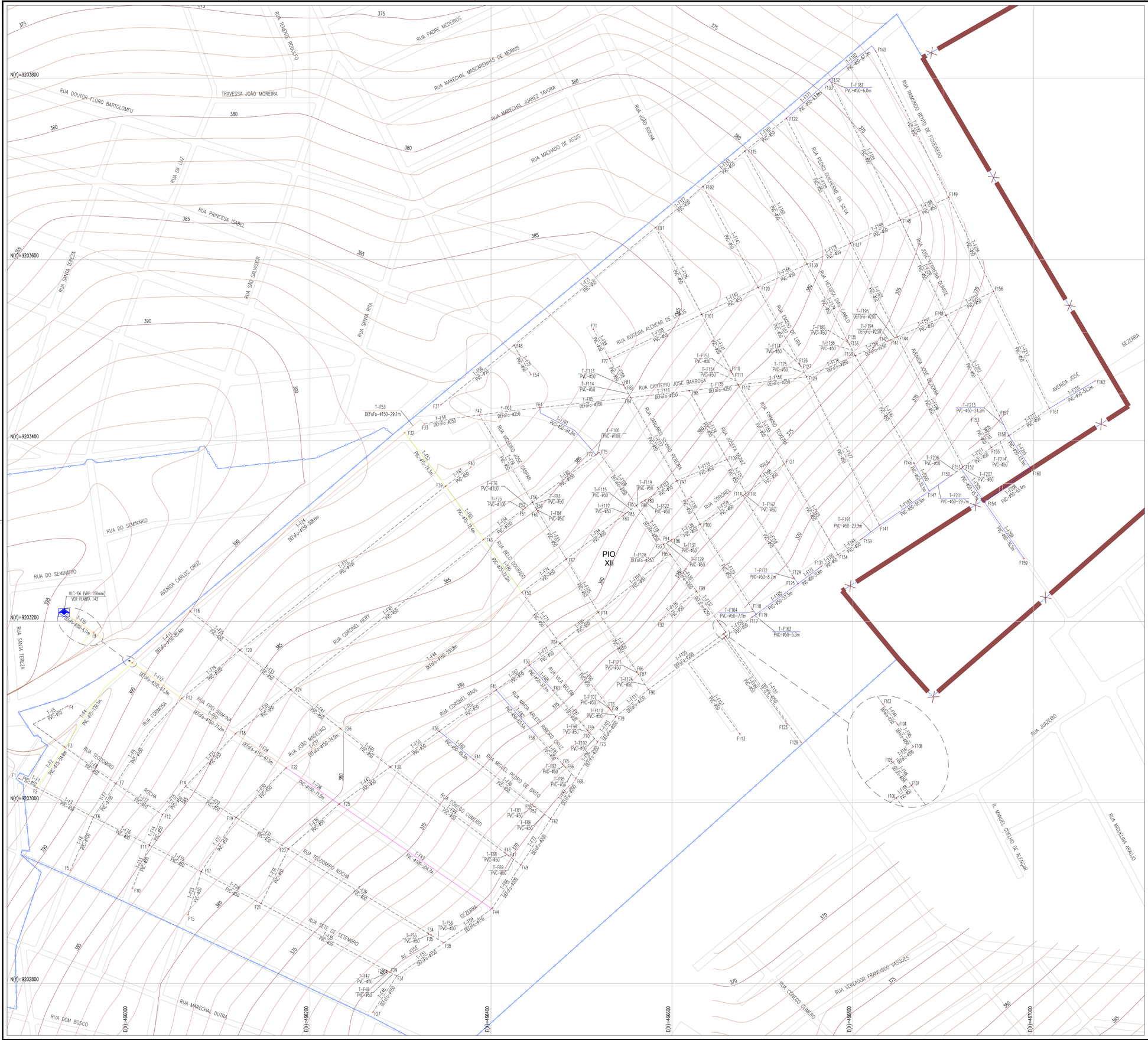

N.M.

SETOR DE ABASTECIMENTO JUAZEIRO DO NORTE

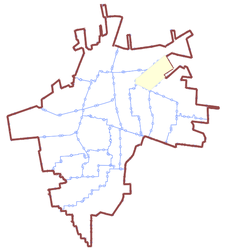

LEGENDA

- REDE EXISTENTE
- TUBULAÇÃO Ø50mm
- TUBULAÇÃO Ø75mm
- TUBULAÇÃO Ø100mm
- TUBULAÇÃO Ø150mm
- TUBULAÇÃO Ø200mm
- TUBULAÇÃO Ø250mm
- TUBULAÇÃO Ø300mm
- TUBULAÇÃO Ø400mm
- TUBULAÇÃO Ø500mm
- 43 NÚMERAÇÃO DO NÓ
- LIMITE DE DMC'S
- LIMITE DE SETOR

DATUM: SIRGAS 2000

Nº	DESCRIÇÃO	DATA	PROJETADO	DESENHADO

REVISÃO

Cagece

COMPANHIA DE ÁGUA E ESGOTO DO CEARÁ
DIRETORIA DE ENGENHARIA
GERÊNCIA DE PROJETOS DE ENGENHARIA

DESENHO	PRANCHA Nº
32	01/01

SISTEMA DE ABASTECIMENTO DE ÁGUA DE JUAZEIRO DO NORTE - CEARÁ

PROJETO BÁSICO DE MELHORIAS, AMPLIAÇÃO E IMPLANTAÇÃO DE DMC'S

DMC PIO XII
REDE DE DISTRIBUIÇÃO
PLANTA DE CÁLCULO

GERÊNCIA:	ENGº RAUL TIGRE DE ARRUDA LEITÃO		
COORDENAÇÃO	ENGº GERARDO FROTA NETO		
PROJETO:	ENGº LIDUÍNO DE ALBUQUERQUE MARQUES RNP: 060.8528960		
DESENHO:	FRANCISCO ARQUIMEDES DA SILVA	ESCALA:	1/2000
ARQUIVO:	32_DMC_JuazeiroNorte_PioXII_RDC.dwg	DATA:	JUL/2019

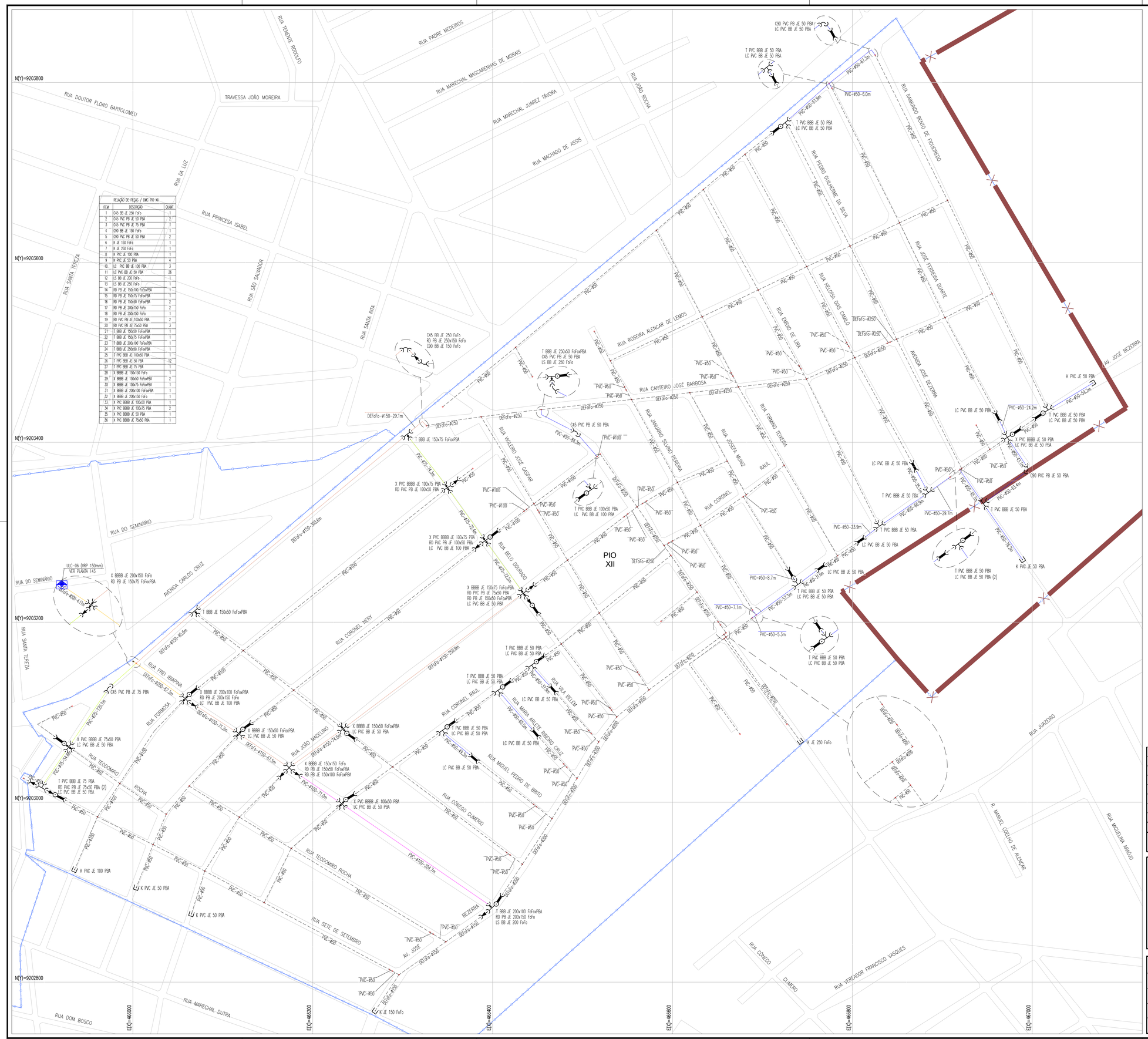

RELAÇÃO DE PEÇAS / DMC PIO XII		
ITEM	DESCRIÇÃO	QUANT.
1	C45 BB JE 250 FoFo	1
2	C45 PVC PB JE 50 PBA	2
3	C45 PVC PB JE 75 PBA	1
4	C90 BB JE 150 FoFo	1
5	C90 PVC PB JE 50 PBA	2
6	K JE 150 FoFo	1
7	K JE 250 FoFo	1
8	K PVC JE 100 PBA	1
9	K PVC JE 50 PBA	4
10	LC PVC BB JE 100 PBA	3
11	LC PVC BB JE 50 PBA	26
12	LS BB JE 200 FoFo	1
13	LS BB JE 250 FoFo	1
14	RD PB JE 150x100 FoFoxPBA	1
15	RD PB JE 150x75 FoFoxPBA	1
16	RD PB JE 150x50 FoFoxPBA	2
17	RD PB JE 200x150 FoFo	2
18	RD PB JE 250x150 FoFo	1
19	RD PVC PB JE 100x50 PBA	2
20	RD PVC PB JE 75x50 PBA	3
21	T BBB JE 150x50 FoFoxPBA	1
22	T BBB JE 150x75 FoFoxPBA	1
23	T BBB JE 200x100 FoFoxPBA	1
24	T BBB JE 250x50 FoFoxPBA	1
25	T PVC BBB JE 100x50 PBA	1
26	T PVC BBB JE 50 PBA	12
27	T PVC BBB JE 75 PBA	1
28	X BBBB JE 150x150 FoFo	1
29	X BBBB JE 150x50 FoFoxPBA	2
30	X BBBB JE 150x75 FoFoxPBA	1
31	X BBBB JE 200x100 FoFoxPBA	1
32	X BBBB JE 200x150 FoFo	1
33	X PVC BBBB JE 100x50 PBA	1
34	X PVC BBBB JE 100x75 PBA	2
35	X PVC BBBB JE 50 PBA	1
36	X PVC BBBB JE 75x50 PBA	1

N.M.

SETOR DE ABASTECIMENTO JUAZEIRO DO NORTE

LEGENDA

- REDE EXISTENTE
- TUBULAÇÃO Ø50mm
- TUBULAÇÃO Ø75mm
- TUBULAÇÃO Ø100mm
- TUBULAÇÃO Ø150mm
- TUBULAÇÃO Ø200mm
- TUBULAÇÃO Ø250mm
- TUBULAÇÃO Ø300mm
- TUBULAÇÃO Ø400mm
- TUBULAÇÃO Ø500mm
- 43 NÚMERAÇÃO DO NÓ
- LIMITE DE DMC'S
- LIMITE DE SETOR

DATUM: SIRGAS 2000

Nº	DESCRIÇÃO	DATA	PROJETADO	DESENHADO

REVISÃO

COMPANHIA DE ÁGUA E ESGOTO DO CEARÁ
DIRETORIA DE ENGENHARIA
GERÊNCIA DE PROJETOS DE ENGENHARIA

DESENHO	PRANCHA Nº
33	01/01

SISTEMA DE ABASTECIMENTO DE ÁGUA DE JUAZEIRO DO NORTE - CEARÁ

PROJETO BÁSICO DE MELHORIAS, AMPLIAÇÃO E IMPLANTAÇÃO DE DMC'S

DMC PIO XII
REDE DE DISTRIBUIÇÃO
PLANTA DE EXECUÇÃO

GERÊNCIA:	ENGº RAUL TIGRE DE ARRUDA LEITÃO		
COORDENAÇÃO	ENGº GERARDO FROTA NETO		
PROJETO:	ENGº LIDUÍNO DE ALBUQUERQUE MARQUES RNP: 060.8528960		
DESENHO:	FRANCISCO ARQUIMEDES DA SILVA	ESCALA:	1/2000
ARQUIVO:	33_DMC_JuazeiroNorte_PIoXII_RDE.dwg	DATA:	JUL/2019

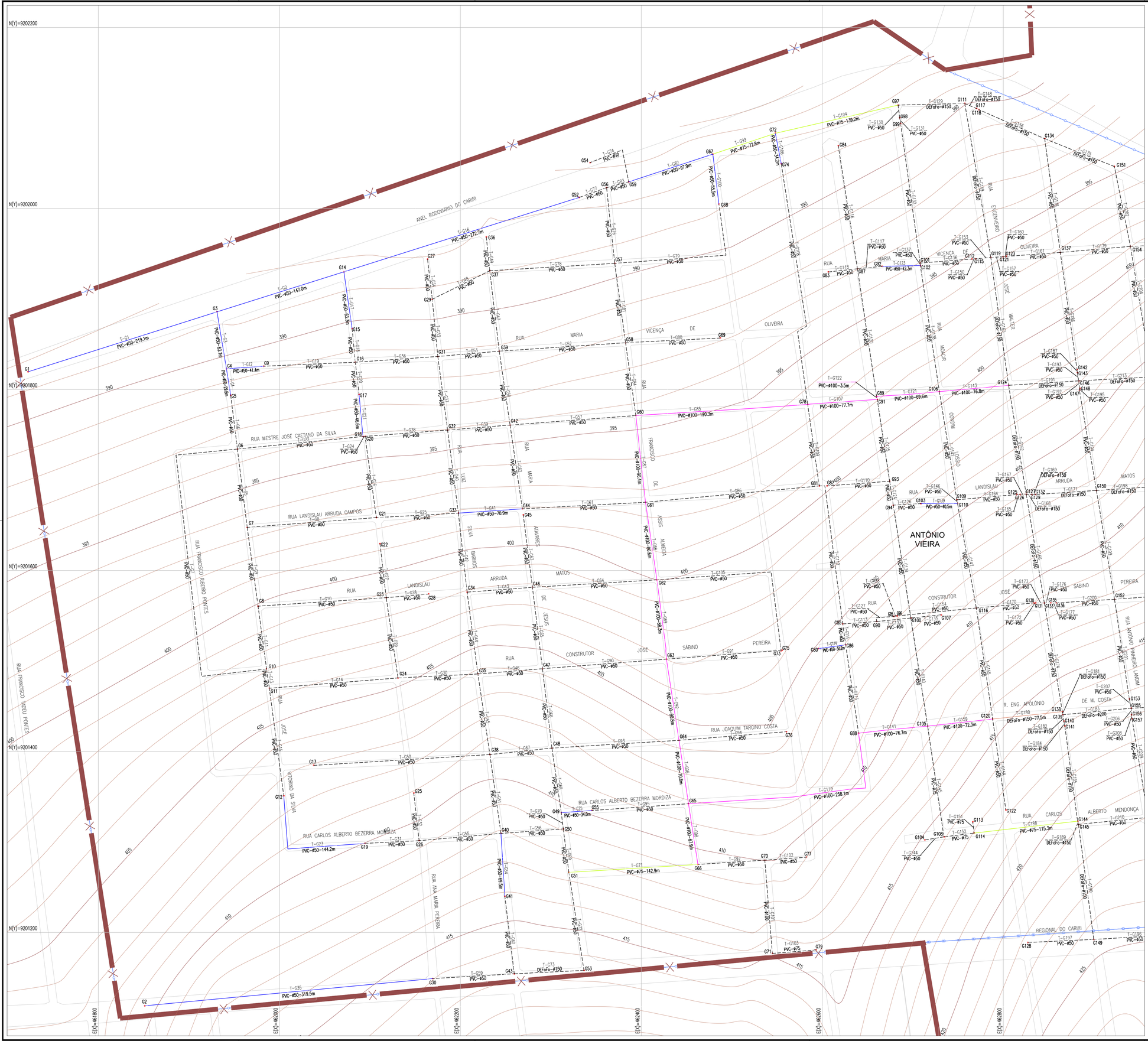

N.M.

SETOR DE ABASTECIMENTO JUAZEIRO DO NORTE

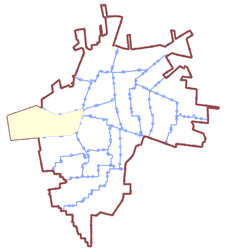

LEGENDA

- REDE EXISTENTE
- TUBULAÇÃO Ø50mm
- TUBULAÇÃO Ø75mm
- TUBULAÇÃO Ø100mm
- TUBULAÇÃO Ø150mm
- TUBULAÇÃO Ø200mm
- TUBULAÇÃO Ø250mm
- TUBULAÇÃO Ø300mm
- TUBULAÇÃO Ø400mm
- TUBULAÇÃO Ø500mm
- 43 NÚMERAÇÃO DO NÓ
- LIMITE DE DMC'S
- LIMITE DE SETOR

ARTICULAÇÃO DAS PRANCHAS

DATUM: SIRGAS 2000

N°	DESCRIÇÃO	DATA	PROJETADO	DESENHADO

R E V I S Ã O

Cagece

COMPANHIA DE ÁGUA E ESGOTO DO CEARÁ
DIRETORIA DE ENGENHARIA
GERÊNCIA DE PROJETOS DE ENGENHARIA

DESENHO	PRANCHA Nº
34	01/02

SISTEMA DE ABASTECIMENTO DE ÁGUA DE JUAZEIRO DO NORTE - CEARÁ

PROJETO BÁSICO DE MELHORIAS, AMPLIAÇÃO E IMPLANTAÇÃO DE DMC'S

DMC ANTÔNIO VIEIRA
REDE DE DISTRIBUIÇÃO
PLANTA DE CÁLCULO

GERÊNCIA:	ENG° RAUL TIGRE DE ARRUDA LEITÃO		
COORDENAÇÃO	ENG° GERARDO FROTA NETO		
PROJETO:	ENGº LIDUÍNO DE ALBUQUERQUE MARQUES RNP: 060.8528960		
DESENHO:	FRANCISCO ARQUIMEDES DA SILVA	ESCALA:	1/2000
ARQUIVO:	34-35_DMC_JuazeiroNorte_AntVieira_RDC.dwg	DATA:	JUL/2019

N.M.

SETOR DE ABASTECIMENTO JUAZEIRO DO NORTE

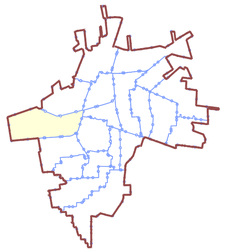

LEGENDA

- REDE EXISTENTE
- TUBULAÇÃO Ø50mm
- TUBULAÇÃO Ø75mm
- TUBULAÇÃO Ø100mm
- TUBULAÇÃO Ø150mm
- TUBULAÇÃO Ø200mm
- TUBULAÇÃO Ø250mm
- TUBULAÇÃO Ø300mm
- TUBULAÇÃO Ø400mm
- TUBULAÇÃO Ø500mm
- 43 NÚMERAÇÃO DO NÓ
- LIMITE DE DMC'S
- LIMITE DE SETOR

ARTICULAÇÃO DAS PRANCHAS

01	02

DATUM: SIRGAS 2000

Nº	DESCRIÇÃO	DATA	PROJETADO	DESENHADO

REVISÃO

Cagece

COMPANHIA DE ÁGUA E ESGOTO DO CEARÁ
DIRETORIA DE ENGENHARIA
GERÊNCIA DE PROJETOS DE ENGENHARIA

DESENHO	PRANCHA Nº
35	02/02

SISTEMA DE ABASTECIMENTO DE ÁGUA DE JUAZEIRO DO NORTE - CEARÁ

PROJETO BÁSICO DE MELHORIAS, AMPLIAÇÃO E IMPLANTAÇÃO DE DMC'S

DMC ANTÔNIO VIEIRA
REDE DE DISTRIBUIÇÃO
PLANTA DE CÁLCULO

GERÊNCIA:	ENG° RAUL TIGRE DE ARRUDA LEITÃO		
COORDENAÇÃO	ENG° GERARDO FROTA NETO		
PROJETO:	ENGº LIDUÍNO DE ALBUQUERQUE MARQUES RNP: 060.8528960		
DESENHO:	FRANCISCO ARQUIMEDES DA SILVA	ESCALA:	1/2000
ARQUIVO:	34-35_DMC_JuazeiroNorte_AntVieira_RDC.dwg	DATA:	JUL/2019

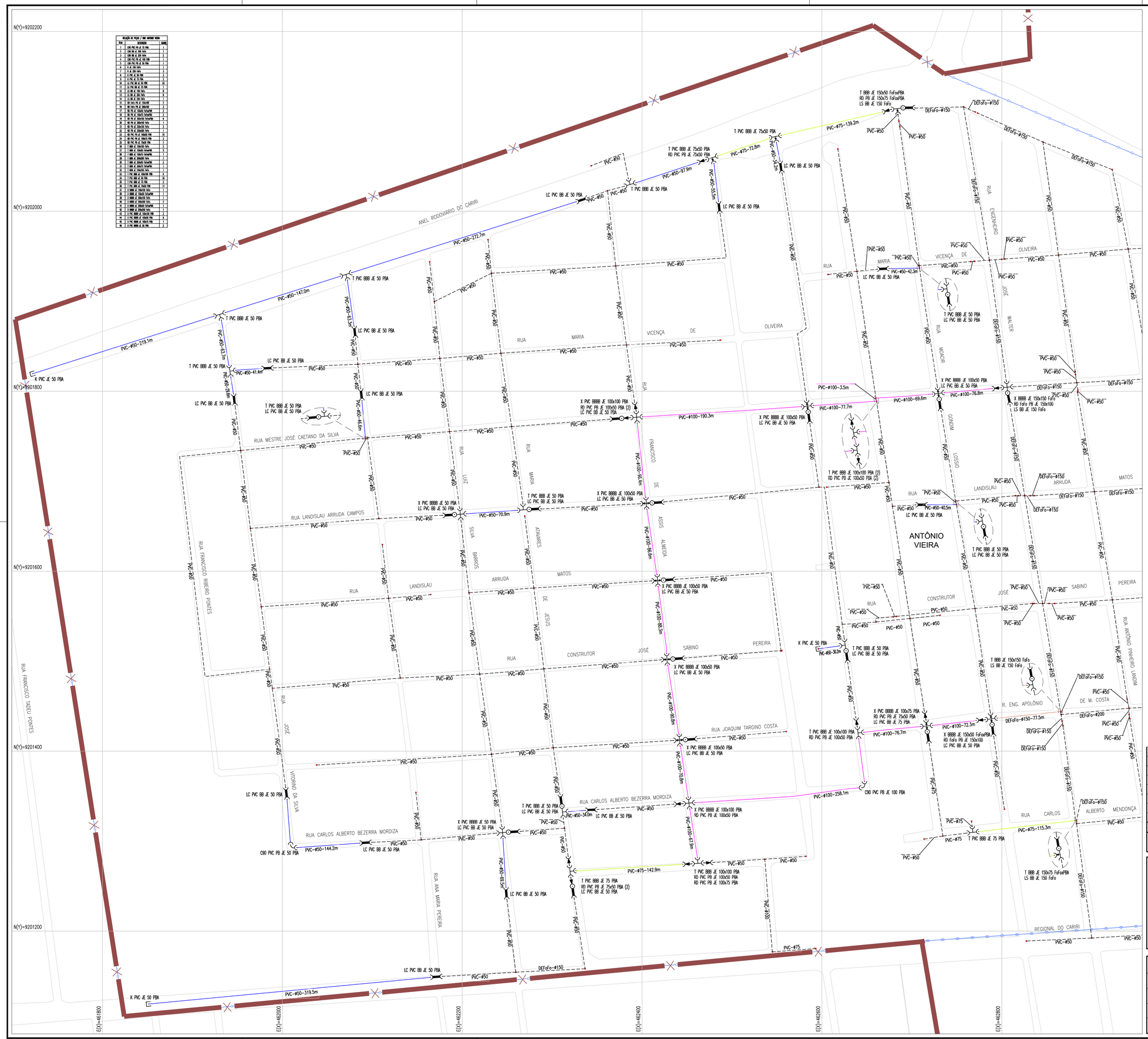

REDAÇÃO DE PEÇAS / ÂNC ARCHO VÁLVA		
TEE	DESCRIÇÃO	QUANT.
1	CXO PVC PB JE 75 PBA	1
2	CXO BB JE 150 FoFo	1
3	CXO BB JE 250 FoFo	2
4	CXO PVC PB JE 150 PBA	1
5	CXO PVC PB JE 50 PBA	1
6	K JE 150 FoFo	1
7	K JE 250 FoFo	3
8	K PVC JE 50 PBA	3
9	K PVC JE 75 PBA	2
10	LC PVC BB JE 50 PBA	42
11	LC PVC PB JE 75 PBA	1
12	LS BB JE 150 FoFo	8
13	LS BB JE 200 FoFo	6
14	LS BB JE 250 FoFo	1
15	RD FoFo PB JE 150x100	3
16	RD FoFo PB JE 200x100	2
17	RD PB JE 150x75 FoFoePBA	2
18	RD PB JE 150x50 FoFoePBA	2
19	RD PB JE 200x150 FoFoePBA	1
20	RD PB JE 200x100 FoFo	1
21	RD PB JE 200x75 FoFoePBA	1
22	RD PB JE 200x50 FoFo	1
23	RD PVC PB JE 100x50 PBA	10
24	RD PVC PB JE 100x75 PBA	2
25	RD PVC PB JE 75x50 PBA	2
26	T BBB JE 150x50 FoFo	3
27	T BBB JE 150x50 FoFoePBA	3
28	T BBB JE 150x75 FoFoePBA	1
29	T BBB JE 200x50 FoFo	2
30	T BBB JE 200x50 FoFoePBA	2
31	T BBB JE 200x75 FoFoePBA	1
32	T BBB JE 200x100 FoFo	1
33	T PVC BBB JE 150x50 PBA	4
34	T PVC BBB JE 50 PBA	16
35	T PVC BBB JE 75 PBA	2
36	T PVC BBB JE 75x50 PBA	11
37	T BBBB JE 150x50 FoFo	1
38	T BBBB JE 150x50 FoFoePBA	1
39	T BBBB JE 200x50 FoFo	2
40	T BBBB JE 200x50 FoFo	2
41	T BBBB JE 200x50 FoFoePBA	1
42	T BBBB JE 200x75 FoFo	1
43	T PVC BBBB JE 100x50 PBA	6
44	T PVC BBBB JE 100x75 PBA	6
45	T PVC BBBB JE 150x75 PBA	1
46	T PVC BBBB JE 50 PBA	2

N.M.

SETOR DE ABASTECIMENTO JUAZEIRO DO NORTE

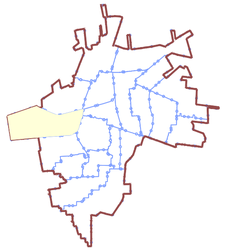

LEGENDA

- REDE EXISTENTE
- TUBULAÇÃO Ø50mm
- TUBULAÇÃO Ø75mm
- TUBULAÇÃO Ø100mm
- TUBULAÇÃO Ø150mm
- TUBULAÇÃO Ø200mm
- TUBULAÇÃO Ø250mm
- TUBULAÇÃO Ø300mm
- TUBULAÇÃO Ø400mm
- TUBULAÇÃO Ø500mm
- 43 NÚMERAÇÃO DO NÓ
- LIMITE DE DMC'S
- LIMITE DE SETOR

ARTICULAÇÃO DAS PRANCHAS

DATUM: SIRGAS 2000

Nº	DESCRIÇÃO	DATA	PROJETADO	DESENHADO

REVISÃO

Cagece

COMPANHIA DE ÁGUA E ESGOTO DO CEARÁ
DIRETORIA DE ENGENHARIA
GERÊNCIA DE PROJETOS DE ENGENHARIA

DESENHO	PRANCHA Nº
36	01/02

SISTEMA DE ABASTECIMENTO DE ÁGUA DE JUAZEIRO DO NORTE - CEARÁ

PROJETO BÁSICO DE MELHORIAS, AMPLIAÇÃO E IMPLANTAÇÃO DE DMC'S

DMC ANTÔNIO VIEIRA
REDE DE DISTRIBUIÇÃO
PLANTA DE EXECUÇÃO

GERÊNCIA:	ENG° RAUL TIGRE DE ARRUDA LEITÃO		
COORDENAÇÃO	ENG° GERARDO FROTA NETO		
PROJETO:	ENG° LIDUÍNO DE ALBUQUERQUE MARQUES RNP: 060.8528960		
DESENHO:	FRANCISCO ARQUIMEDES DA SILVA	ESCALA:	1/2000
ARQUIVO:	36-37_DMC_JuazeiroNorte_AntVieira_RDE.dwg	DATA:	JUL/2019

N°	DESCRIÇÃO	DATA	PROJETADO	DESENHADO

REVISÃO

Cagece

COMPANHIA DE ÁGUA E ESGOTO DO CEARÁ
DIRETORIA DE ENGENHARIA
GERÊNCIA DE PROJETOS DE ENGENHARIA

DESENHO	PRANCHA Nº
37	02/02

SISTEMA DE ABASTECIMENTO DE ÁGUA DE JUAZEIRO DO NORTE - CEARÁ

PROJETO BÁSICO DE MELHORIAS, AMPLIAÇÃO E IMPLANTAÇÃO DE DMC'S

DMC ANTÔNIO VIEIRA
REDE DE DISTRIBUIÇÃO
PLANTA DE EXECUÇÃO

GERÊNCIA:	ENG° RAUL TIGRE DE ARRUDA LEITÃO		
COORDENAÇÃO	ENG° GERARDO FROTA NETO		
PROJETO:	ENG° LIDUÍNO DE ALBUQUERQUE MARQUES RNP: 060.8528960		
DESENHO:	FRANCISCO ARQUIMEDES DA SILVA	ESCALA:	1/2000
ARQUIVO:	36-37_DMC_JuazeiroNorte_AntVieira_RDE.dwg	DATA:	JUL/2019

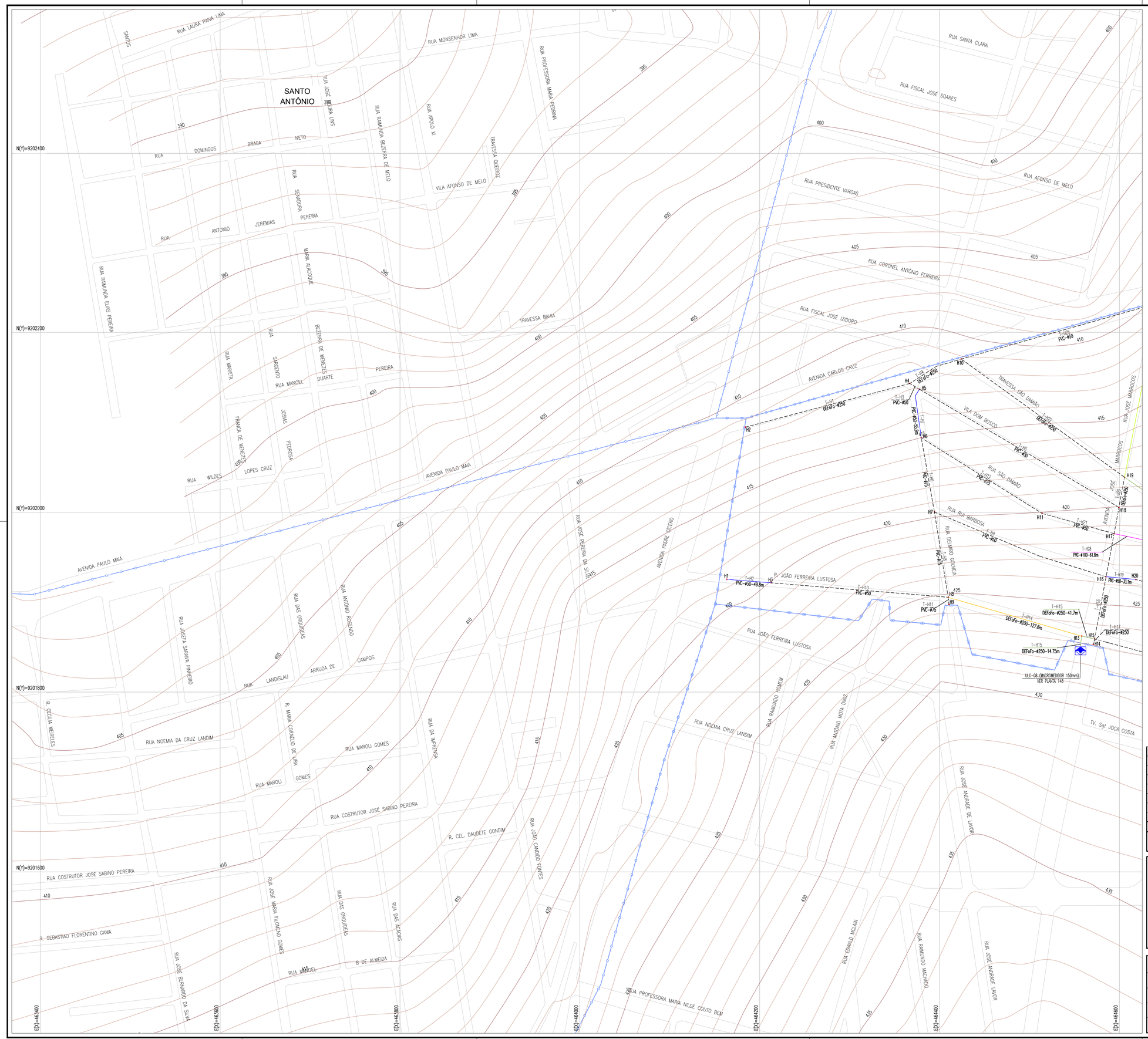

N.M.

SETOR DE ABASTECIMENTO JUAZEIRO DO NORTE

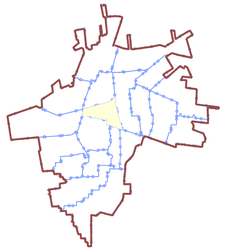

LEGENDA

- REDE EXISTENTE
- TUBULAÇÃO Ø50mm
- TUBULAÇÃO Ø75mm
- TUBULAÇÃO Ø100mm
- TUBULAÇÃO Ø150mm
- TUBULAÇÃO Ø200mm
- TUBULAÇÃO Ø250mm
- TUBULAÇÃO Ø300mm
- TUBULAÇÃO Ø400mm
- TUBULAÇÃO Ø500mm
- 43 NÚMERAÇÃO DO NÓ
- LIMITE DE DMC'S
- LIMITE DE SETOR

ARTICULAÇÃO DAS PRANCHAS

01 02

DATUM: SIRGAS 2000

N°	DESCRIÇÃO	DATA	PROJETADO	DESENHADO

REVISÃO

COMPANHIA DE ÁGUA E ESGOTO DO CEARÁ
DIRETORIA DE ENGENHARIA
GERÊNCIA DE PROJETOS DE ENGENHARIA

DESENHO	PRANCHA Nº
38	01/02

SISTEMA DE ABASTECIMENTO DE ÁGUA DE JUAZEIRO DO NORTE - CEARÁ

PROJETO BÁSICO DE MELHORIAS, AMPLIAÇÃO E IMPLANTAÇÃO DE DMC'S

DMC SANTA TERESA
REDE DE DISTRIBUIÇÃO
PLANTA DE CÁLCULO

GERÊNCIA:	ENGº RAUL TIGRE DE ARRUDA LEITÃO		
COORDENAÇÃO	ENGº GERARDO FROTA NETO		
PROJETO:	ENGº LIDUÍNO DE ALBUQUERQUE MARQUES RNP: 060.8528960		
DESENHO:	FRANCISCO ARQUIMEDES DA SILVA	ESCALA:	1/2000
ARQUIVO:	38-39_DMC_JuazeiroNorte_StaTeresa_RDC.dwg	DATA:	JUL/2019

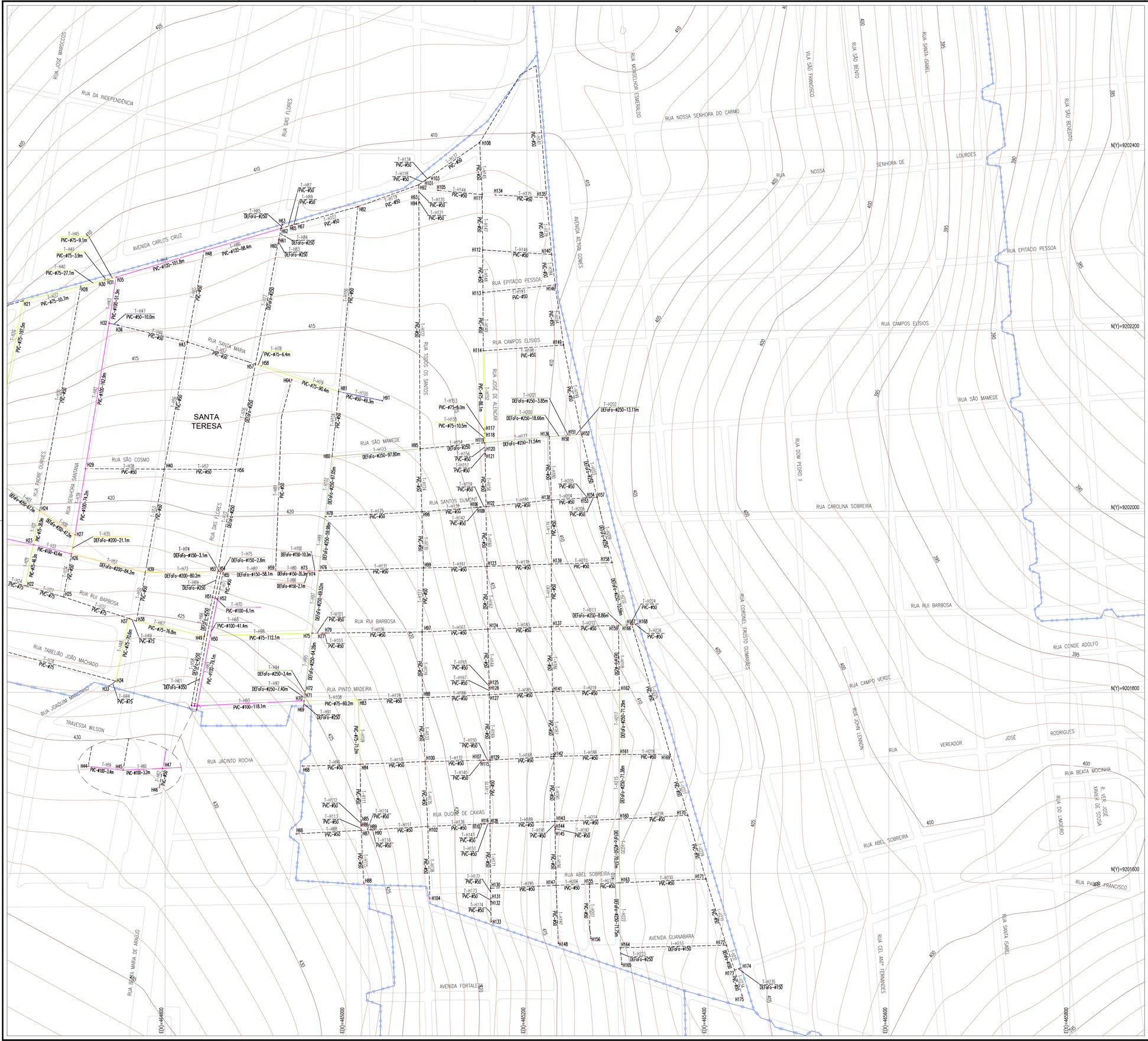

N.M.

SETOR DE ABASTECIMENTO JUAZEIRO DO NORTE

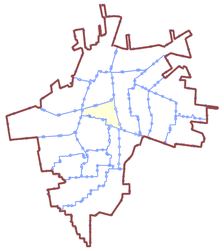

LEGENDA

- REDE EXISTENTE
- TUBULAÇÃO Ø50mm
- TUBULAÇÃO Ø75mm
- TUBULAÇÃO Ø100mm
- TUBULAÇÃO Ø150mm
- TUBULAÇÃO Ø200mm
- TUBULAÇÃO Ø250mm
- TUBULAÇÃO Ø300mm
- TUBULAÇÃO Ø400mm
- TUBULAÇÃO Ø500mm
- 43 NÚMERAÇÃO DO NÓ
- LIMITE DE DMC'S
- LIMITE DE SETOR

ARTICULAÇÃO DAS PRANCHAS

01	02

DATUM: SIRGAS 2000

Nº	DESCRIÇÃO	DATA	PROJETADO	DESENHADO

REVISÃO

Cagece

COMPANHIA DE ÁGUA E ESGOTO DO CEARÁ
DIRETORIA DE ENGENHARIA
GERÊNCIA DE PROJETOS DE ENGENHARIA

DESENHO	PRANCHA Nº
39	02/02

SISTEMA DE ABASTECIMENTO DE ÁGUA DE JUAZEIRO DO NORTE - CEARÁ

PROJETO BÁSICO DE MELHORIAS, AMPLIAÇÃO E IMPLANTAÇÃO DE DMC'S

DMC SANTA TERESA
REDE DE DISTRIBUIÇÃO
PLANTA DE CÁLCULO

GERÊNCIA:	ENG° RAUL TIGRE DE ARRUDA LEITÃO		
COORDENAÇÃO	ENG° GERARDO FROTA NETO		
PROJETO:	ENG° LIDUÍNO DE ALBUQUERQUE MARQUES RNP: 060.8528960		
DESENHO:	FRANCISCO ARQUIMEDES DA SILVA	ESCALA:	1/2000
ARQUIVO:	38-39_DMC_JuazeiroNorte_StaTeresa_RDC.dwg	DATA:	JUL/2019

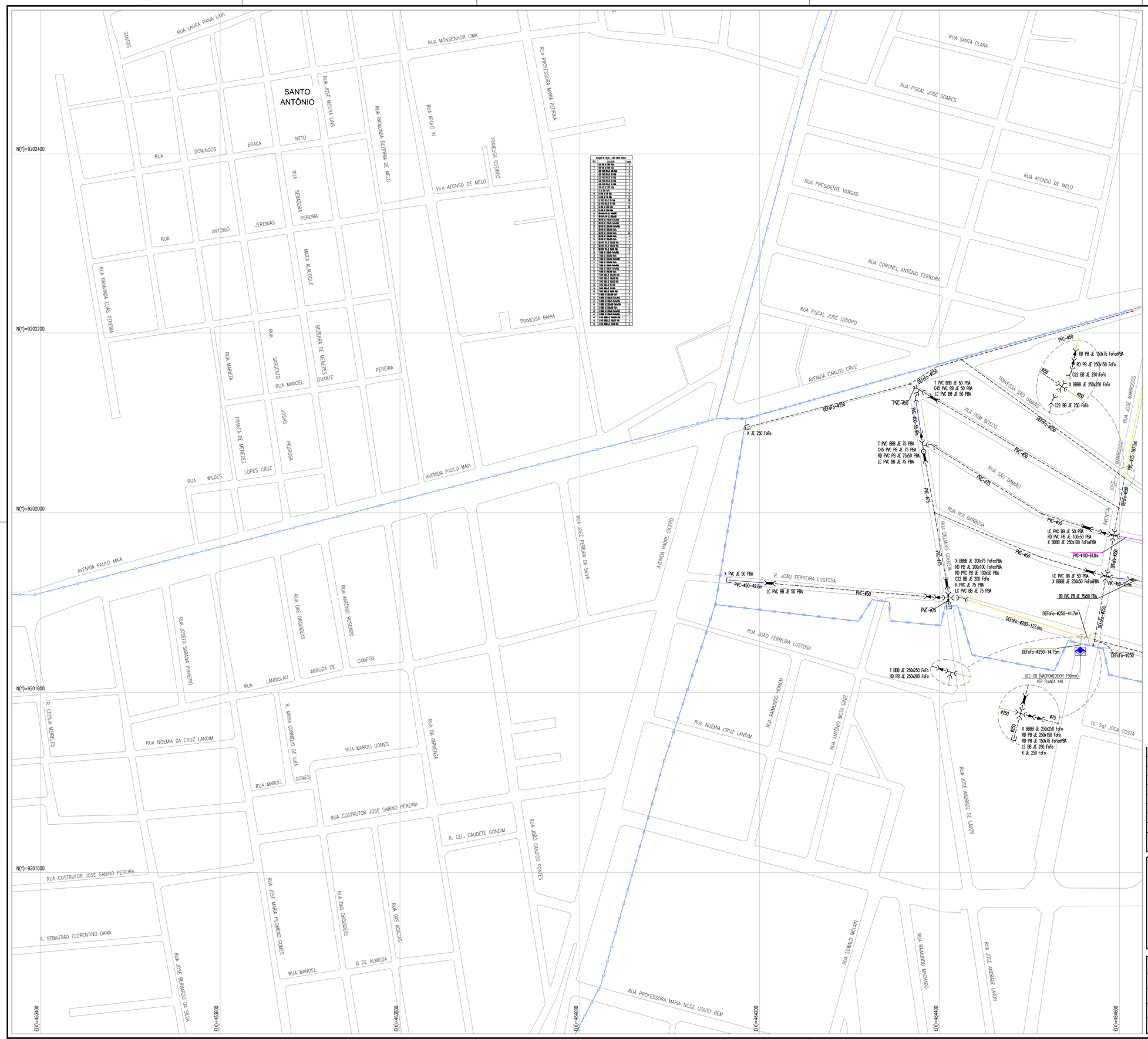

N.M.

SETOR DE ABASTECIMENTO JUAZEIRO DO NORTE

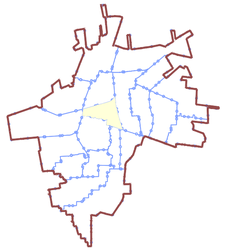

LEGENDA

- REDE EXISTENTE
- TUBULAÇÃO Ø50mm
- TUBULAÇÃO Ø75mm
- TUBULAÇÃO Ø100mm
- TUBULAÇÃO Ø150mm
- TUBULAÇÃO Ø200mm
- TUBULAÇÃO Ø250mm
- TUBULAÇÃO Ø300mm
- TUBULAÇÃO Ø400mm
- TUBULAÇÃO Ø500mm
- 43 NÚMERAÇÃO DO NÓ
- LIMITE DE DMC'S
- LIMITE DE SETOR

ARTICULAÇÃO DAS PRANCHAS

01 02

DATUM: SIRGAS 2000

N°	DESCRIÇÃO	DATA	PROJETADO	DESENHADO

REVISÃO

Cagece

COMPANHIA DE ÁGUA E ESGOTO DO CEARÁ
DIRETORIA DE ENGENHARIA
GERÊNCIA DE PROJETOS DE ENGENHARIA

DESENHO	PRANCHA Nº
40	01/02

SISTEMA DE ABASTECIMENTO DE ÁGUA DE JUAZEIRO DO NORTE - CEARÁ

PROJETO BÁSICO DE MELHORIAS, AMPLIAÇÃO E IMPLANTAÇÃO DE DMC'S

DMC SANTA TERESA
REDE DE DISTRIBUIÇÃO
PLANTA DE EXECUÇÃO

GERÊNCIA:	ENGº RAUL TIGRE DE ARRUDA LEITÃO		
COORDENAÇÃO	ENGº GERARDO FROTA NETO		
PROJETO:	ENGº LIDUÍNO DE ALBUQUERQUE MARQUES RNP: 060.8528960		
DESENHO:	FRANCISCO ARQUIMEDES DA SILVA	ESCALA:	1/2000
ARQUIVO:	40-41_DMC_JuazeiroNorte_StaTeresa_RDE.dwg	DATA:	JUL/2019

N.M.

SETOR DE ABASTECIMENTO JUAZEIRO DO NORTE

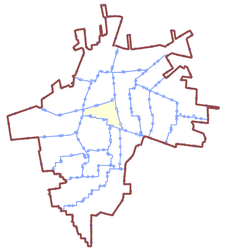

LEGENDA

- REDE EXISTENTE
- TUBULAÇÃO Ø50mm
- TUBULAÇÃO Ø75mm
- TUBULAÇÃO Ø100mm
- TUBULAÇÃO Ø150mm
- TUBULAÇÃO Ø200mm
- TUBULAÇÃO Ø250mm
- TUBULAÇÃO Ø300mm
- TUBULAÇÃO Ø400mm
- TUBULAÇÃO Ø500mm
- 43 NÚMERAÇÃO DO NÓ
- LIMITE DE DMC'S
- LIMITE DE SETOR

ARTICULAÇÃO DAS PRANCHAS

01	02

DATUM: SIRGAS 2000

N°	DESCRIÇÃO	DATA	PROJETADO	DESENHADO

REVISÃO

COMPANHIA DE ÁGUA E ESGOTO DO CEARÁ
DIRETORIA DE ENGENHARIA
GERÊNCIA DE PROJETOS DE ENGENHARIA

DESENHO	PRANCHA Nº
41	02/02

SISTEMA DE ABASTECIMENTO DE ÁGUA DE JUAZEIRO DO NORTE - CEARÁ

PROJETO BÁSICO DE MELHORIAS, AMPLIAÇÃO E IMPLANTAÇÃO DE DMC'S

DMC SANTA TERESA
REDE DE DISTRIBUIÇÃO
PLANTA DE EXECUÇÃO

GERÊNCIA:	ENG° RAUL TIGRE DE ARRUDA LEITÃO		
COORDENAÇÃO	ENG° GERARDO FROTA NETO		
PROJETO:	ENG° LIDUÍNO DE ALBUQUERQUE MARQUES RNP: 060.8528960		
DESENHO:	FRANCISCO ARQUIMEDES DA SILVA	ESCALA:	1/2000
ARQUIVO:	40-41_DMC_JuazeiroNorte_StaTeresa_RDE.dwg	DATA:	JUL/2019